



QUYẾN RŨ  
**Sang Trọng**





**KHÓA CỬA THÔNG MINH HÀNG ĐẦU**  
Đại sảnh - Biệt thự



**KHÓA ĐẠI SÀNH - BIỆT THỰ**

**SL988 GB BRASS**  
59.990.000 đồng



**Thông số kỹ thuật**

- Kích thước khóa : 80x205mm
- Nguồn cung cấp : 7.4V Lithium (pin sạc Lithium kép)
- Dòng điện tĩnh : < 100  $\mu$ A
- Dòng điện hoạt động : < 200 mA
- Nguồn điện khời cấp : 5V-3A, Micro USB
- Độ dày cửa : 40-90 mm
- Độ rộng ổ cửa : > 100 mm

**Vật liệu Đồng nguyên chất đúc nguyên khối, mạ đồng vàng  
Thôn khóa thép không gỉ SUS 304**

**Tính năng sản phẩm**

1. Mỏ khóa bằng nhận diện khuôn mặt FACE ID-3D
2. Mỏ khóa từ xa bằng App WIFI
3. Mỏ khóa bằng vân tay
4. Mỏ khóa bằng mật mã
5. Mỏ khóa bằng thẻ từ
6. Chìa khóa chống sao chép

**Chức năng**

- Nhận diện khuôn mặt, vân tay bằng sinh trắc học FPC - Thụy Điển
- Chức năng thoát hiểm 10 giây
- Cảnh báo đột nhập, nhắc nhở pin yếu, quản lý ra vào
- Khóa, mở khóa tự động bằng mật mã (Auto Lock)
- Có thể thiết lập thời gian tự động khóa
- Vô hiệu hóa thẻ từ bất cứ lúc nào
- Chức năng cấp nhật thông tin
- Số vân tay : 100
- Số thẻ từ (cài đặt, số dung) : 100
- Nhận diện khuôn mặt : 100
- Thẻ từ theo máy : 2
- Chìa khóa chống sao chép : 2
- Cơ chế đóng mở : Đóng cơ DC siêu nhỏ
- Nhiệt độ làm việc : 20°C ~ 70°C
- Độ ẩm tương đối : 20% ~ 95%
- Màu hoàn thiện : **Mạ Đồng Vàng**
- Bảo hành : 3 năm

**CAM BIẾN**  
Sinh Trắc Học FPC  
(Thụy Điển)



Nhận diện vân tay bằng sinh trắc học

Chìa khóa nhận diện chống sao chép

Chức năng Bảo vệ năng lượng

Chức năng Nhận diện khuôn mặt

Chức năng Cấp nhật Thông tin

Auto Lock

Tuya® Wifi App



**KHÓA CỬA THÔNG MINH HÀNG ĐẦU**  
Đại sảnh - Biệt thự



**KHÓA ĐẠI SÀNH - BIỆT THỰ**

**SL988 24K BRASS**  
65.990.000 đồng



**Thông số kỹ thuật**

- Kích thước khóa : 80x205mm
- Nguồn cung cấp : 7.4V Lithium (pin sạc Lithium kép)
- Dòng điện tĩnh : < 100  $\mu$ A
- Dòng điện hoạt động : < 200 mA
- Nguồn điện khời cấp : 5V-3A, Micro USB
- Độ dày cửa : 40-90 mm
- Độ rộng ổ cửa : > 100 mm

**Vật liệu Đồng nguyên chất đúc nguyên khối, mạ đồng 24K  
Thôn khóa thép không gỉ SUS 304**

**Tính năng sản phẩm**

1. Mỏ khóa bằng nhận diện khuôn mặt FACE ID-3D
2. Mỏ khóa từ xa bằng App WIFI
3. Mỏ khóa bằng vân tay
4. Mỏ khóa bằng mật mã
5. Mỏ khóa bằng thẻ từ
6. Chìa khóa chống sao chép

**Chức năng**

- Nhận diện khuôn mặt, vân tay bằng sinh trắc học FPC - Thụy Điển
- Chức năng thoát hiểm 10 giây
- Cảnh báo đột nhập, nhắc nhở pin yếu, quản lý ra vào
- Khóa, mở khóa tự động bằng mật mã (Auto Lock)
- Có thể thiết lập thời gian tự động khóa
- Vô hiệu hóa thẻ từ bất cứ lúc nào
- Chức năng cấp nhật thông tin
- Số vân tay : 100
- Số thẻ từ (cài đặt, số dung) : 100
- Nhận diện khuôn mặt : 100
- Thẻ từ theo máy : 2
- Chìa khóa chống sao chép : 2
- Cơ chế đóng mở : Đóng cơ DC siêu nhỏ
- Nhiệt độ làm việc : 20°C ~ 70°C
- Độ ẩm tương đối : 20% ~ 95%
- Màu hoàn thiện : **Mạ Vàng 24K**
- Bảo hành : 3 năm

**CAM BIẾN**  
Sinh Trắc Học FPC  
(Thụy Điển)

Nhận diện vân tay bằng sinh trắc học

Chìa khóa nhận diện chống sao chép

Chức năng Bảo vệ năng lượng

Chức năng Cấp nhật Thông tin

Chức năng Nhận diện khuôn mặt

Chức năng Cấp nhật Thông tin

Auto Lock

Tuya® Wifi App

Auto Lock





**KHÓA ĐẠI SÀNH - BIỆT THỰ**

**SL888 GB BRASS**  
55.990.000 đồng



**Thông số kỹ thuật**

- Kích thước khóa : 80x205mm
- Nguồn cung cấp : 6V/96 AA (4 pin AA)
- Dòng điện tĩnh : < 100 uA
- Dòng điện hoạt động : < 200 mA
- Nguồn điện khẩn cấp : 5V-2A, Micro USB
- Độ dày cửa : 40-90 mm
- Độ rộng ổ cửa : > 100 mm

**Vật liệu:** Đồng nguyên chất đúc nguyên khối, mạ đồng vàng  
**Thôn khóa thép không gỉ SUS 304**

**Tính năng sản phẩm**

1. Mỏ khóa từ xa bằng App Wifi
2. Mỏ khóa bằng vân tay
3. Mỏ khóa bằng thẻ từ
4. Mỏ khóa bằng mật mã
5. Chìa khóa chống sao chép

**Chức năng**

- Nhận diện vân tay bằng sinh trắc học FPC - Thụy Điển
- Chức năng thoát hiểm từ bên trong
- Chức năng thông gió
- Tay nắm có thể đổi chiều trái/phải
- Cảnh báo đột nhập, nhắc nhở pin yếu, quản lý ra vào
- Vô hiệu hóa thẻ từ mật
- Chức năng cấp nhật thông tin
- Số vân tay : 100
- Số thẻ từ (cài đặt, sử dụng) : 100
- Thẻ từ theo máy : 2
- Chìa khóa chống sao chép : 2
- Cơ chế đóng mở : Đóng cơ DC siêu nhỏ
- Nhiệt độ làm việc : -20°C ~ 70°C
- Độ ẩm tương đối : 20% ~ 95%
- Màu hoàn thiện : **Mạ Đồng Vàng**
- Bảo hành : 3 năm



Nhận diện vân tay bằng sinh trắc học



Điều khiển khóa thông qua điện thoại



Chức năng báo động rình rập



Chức năng Cặp mặt thông tin



Chức năng Cặp mặt thông tin



WiFi App



**KHÓA ĐẠI SÀNH - BIỆT THỰ**

**SL888 24K BRASS**  
59.990.000 đồng



**Thông số kỹ thuật**

- Kích thước khóa : 80x205mm
- Nguồn cung cấp : 6V/96 AA (4 pin AA)
- Dòng điện tĩnh : < 100 uA
- Dòng điện hoạt động : < 200 mA
- Nguồn điện khẩn cấp : 5V-2A, Micro USB
- Độ dày cửa : 40-90 mm
- Độ rộng ổ cửa : > 100 mm

**Vật liệu:** Đồng nguyên chất đúc nguyên khối, mạ vàng 24K  
**Thôn khóa thép không gỉ SUS 304**

**Tính năng sản phẩm**

1. Mỏ khóa từ xa bằng App Wifi
2. Mỏ khóa bằng vân tay
3. Mỏ khóa bằng thẻ từ
4. Mỏ khóa bằng mật mã
5. Chìa khóa chống sao chép

**Chức năng**

- Nhận diện vân tay bằng sinh trắc học FPC - Thụy Điển
- Chức năng thoát hiểm từ bên trong
- Chức năng thông gió
- Tay nắm có thể đổi chiều trái/phải
- Cảnh báo đột nhập, nhắc nhở pin yếu, quản lý ra vào
- Vô hiệu hóa thẻ từ mật
- Chức năng cấp nhật thông tin
- Số vân tay : 100
- Số thẻ từ (cài đặt, sử dụng) : 100
- Thẻ từ theo máy : 2
- Chìa khóa chống sao chép : 2
- Cơ chế đóng mở : Đóng cơ DC siêu nhỏ
- Nhiệt độ làm việc : -20°C ~ 70°C
- Độ ẩm tương đối : 20% ~ 95%
- Màu hoàn thiện : **Mạ Vàng 24K**
- Bảo hành : 3 năm



Điều khiển khóa thông qua điện thoại



Nhận diện vân tay bằng sinh trắc học



Chức năng Cặp mặt thông tin



Chức năng Báo động rình rập



WiFi App





**KHÓA ĐẠI SÁNH - BIỆT THỰ**

**SL821 AC**  
38.600.000 đồng

**Thông số kỹ thuật**

- Kích thước khóa : 81x720 mm
- Nguồn cung cấp : 6V 50 AA (4 pin AA)
- Dòng điện tĩnh : < 100 uA
- Dòng điện hoạt động : < 200 mA
- Nguồn điện khẩn cấp : 5V-2A, Micro USB
- Độ dày cửa : 40-90 mm
- Độ rộng ổ cửa : > 100 mm

**Vật liệu: Hợp kim kẽm mạ crom, mạ đồng đỏ  
Thôn khóa thép không gỉ SUS 304**

**Tính năng sản phẩm**

1. Mở khóa bằng vân tay
2. Mở khóa bằng mật mã
3. Mở khóa bằng thẻ từ
4. Chìa khóa chống sao chép

**Chức năng**

- Nhận diện vân tay bằng sinh trắc học FPC - Thụy Điển
- Chức năng thoát hiểm từ bên trong
- Tay nắm có thể đổi chiều trái/phải
- Cảnh báo đột nhập, nhắc nhở pin yếu
- Vô hiệu hóa thẻ từ bất cứ
- Chức năng cấp nhật thông tin
- Số vân tay : 100
- Số thẻ từ (cài đặt, sử dụng) : 100
- Thẻ từ theo máy : 2
- Chìa khóa chống sao chép : 2
- Cơ chế đóng mở :
  - Nhiệt độ làm việc : 20°C ~ 70°C
  - Độ ẩm tương đối : 20% ~ 95%
  - Màu hoàn thiện : **Mạ Đồng Đỏ**
  - Bảo hành : 3 năm



Nhận diện vân tay bằng sinh trắc học



Chìa khóa nhận diện chống sao chép



Chức năng báo động năng còi



Chức năng báo năng lượng



Chức năng Cài đặt, Thông tin



With App



**KHÓA ĐẠI SÁNH - BIỆT THỰ**

**SL821 Gold**  
46.600.000 đồng



**Thông số kỹ thuật**

- Kích thước khóa : 81x720 mm
- Nguồn cung cấp : 6V 50 AA (4 pin AA)
- Dòng điện tĩnh : < 100 uA
- Dòng điện hoạt động : < 200 mA
- Nguồn điện khẩn cấp : 5V-2A, Micro USB
- Độ dày cửa : 40-90 mm
- Độ rộng ổ cửa : > 100 mm

**Vật liệu: Hợp kim kẽm mạ crom, mạ vàng 24K  
Thôn khóa thép không gỉ SUS 304**

**Tính năng sản phẩm**

1. Mở khóa từ xa bằng App Wifi
2. Mở khóa bằng vân tay
3. Mở khóa bằng mật mã
4. Mở khóa bằng thẻ từ
5. Chìa khóa chống sao chép

**Chức năng**

- Nhận diện vân tay bằng sinh trắc học FPC - Thụy Điển
- Chức năng thoát hiểm từ bên trong
- Tay nắm có thể đổi chiều trái/phải
- Cảnh báo đột nhập, nhắc nhở pin yếu, quản lý ra vào
- Vô hiệu hóa thẻ từ bất cứ
- Chức năng cấp nhật thông tin
- Số vân tay : 100
- Số thẻ từ (cài đặt, sử dụng) : 100
- Thẻ từ theo máy : 2
- Chìa khóa chống sao chép : 2
- Cơ chế đóng mở :
  - Nhiệt độ làm việc : 20°C ~ 70°C
  - Độ ẩm tương đối : 20% ~ 95%
  - Màu hoàn thiện : **Mạ Vàng 24K**
  - Bảo hành : 3 năm



Chìa khóa nhận diện chống sao chép



Nhận diện vân tay bằng sinh trắc học



Chức năng Cài đặt, Thông tin



Chức năng Báo năng lượng



Chức năng Báo động năng còi



With App





**KHÓA ĐAI SẢNH - BIỆT THỰ**

**SL822 AC**  
34.800.000 đồng

**Thông số kỹ thuật**

- Kích thước khóa : 81x430 mm
- Nguồn cung cấp : 6V Đò AA (4 pin AA)
- Dòng điện tĩnh : < 100  $\mu$ A
- Dòng điện hoạt động : < 200  $\mu$ A
- Nguồn điện khẩn cấp : 5V-2A, Micro USB
- Độ dày cửa : 40-90 mm
- Độ rộng ổ cửa : > 100 mm

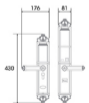
**Vật liệu: Hợp kim kẽm cao cấp, mạ đồng đỏ**  
**Thân khoá thép không gỉ SUS 304**

**Tính năng sản phẩm**

1. Mỏ khóa bằng van tay
2. Mỏ khóa bằng vân tay
3. Mỏ khóa bằng thẻ từ
4. Chìa khóa chống sao chép

**Chức năng**

- Nhận diện vân tay bằng sinh trắc học FPC - Thụy Điển
- Chức năng thoát hiểm từ bên trong
- Tay nắm có thể đổi chiều trái/phải
- Cảnh báo đột nhập, nhắc nhở pin yếu
- Vô hiệu hóa thẻ từ bất cứ
- Chức năng cấp nhật thông tin
- Số van tay : 100
- Số thẻ từ (cài đặt, sử dụng) : 100
- Thẻ từ theo máy : 2
- Chìa khóa chống sao chép : 2
- Cơ chế đóng mở : Đòng cơ DC siêu nhỏ
- Nhiệt độ làm việc : 20°C ~ 70°C
- Độ ẩm tương đối : 20% ~ 95%
- Màu hoàn thiện : **Mạ Đồng Đỏ**
- Bảo hành : 3 năm



|  |  |
|--|--|
|  |  |
|  |  |
|  |  |

**tuya** | With App



**KHÓA ĐAI SẢNH - BIỆT THỰ**

**SL822 Gold**  
42.600.000 đồng



**Thông số kỹ thuật**

- Kích thước khóa : 81x430 mm
- Nguồn cung cấp : 6V Đò AA (4 pin AA)
- Dòng điện tĩnh : < 100  $\mu$ A
- Dòng điện hoạt động : < 200  $\mu$ A
- Nguồn điện khẩn cấp : 5V-2A, Micro USB
- Độ dày cửa : 40-90 mm
- Độ rộng ổ cửa : > 100 mm

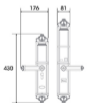
**Vật liệu: Hợp kim kẽm cao cấp, mạ vàng 24K**  
**Thân khoá thép không gỉ SUS 304**

**Tính năng sản phẩm**

1. Mỏ khóa từ xa bằng App Wifi
2. Mỏ khóa bằng vân tay
3. Mỏ khóa bằng thẻ từ
4. Mỏ khóa bằng thẻ từ
5. Chìa khóa chống sao chép

**Chức năng**

- Nhận diện vân tay bằng sinh trắc học FPC - Thụy Điển
- Chức năng thoát hiểm từ bên trong
- Tay nắm có thể đổi chiều trái/phải
- Cảnh báo đột nhập, nhắc nhở pin yếu, quản lý xa
- Vô hiệu hóa thẻ từ bất cứ
- Chức năng cấp nhật thông tin
- Số van tay : 100
- Số thẻ từ (cài đặt, sử dụng) : 100
- Thẻ từ theo máy : 2
- Chìa khóa chống sao chép : 2
- Cơ chế đóng mở : Đòng cơ DC siêu nhỏ
- Nhiệt độ làm việc : 20°C ~ 70°C
- Độ ẩm tương đối : 20% ~ 95%
- Màu hoàn thiện : **Mạ Vàng 24K**
- Bảo hành : 3 năm



|  |  |  |
|--|--|--|
|  |  |  |
|  |  |  |

**tuya** | With App





**KHÓA CỬA THÔNG MINH HÀNG ĐẦU**  
Đại sảnh - Biệt thự

**KHÓA ĐẠI SÀNH - BIỆT THỰ**

**SL986 GB**  
41.500.000 đồng



**Thông số kỹ thuật**

- Kích thước khóa : 80x35mm
- Nguồn cung cấp : 7.4V Lithium (pin sạc lithium kép)
- Dòng điện tĩnh : < 100 uA
- Dòng điện hoạt động : < 200 mA
- Nguồn điện khẩn cấp : 5V-3A, Micro USB
- Độ dày cửa : 40-90 mm
- Độ rộng ổ cửa : > 100 mm

**Vật liệu: Hợp kim kẽm cao cấp, mạ đồng  
Thôn thép không gỉ SUS 304**

**Tính năng sản phẩm**

1. Mỏ khóa bằng nhôm đúc khuôn mặt FACE ID-3D
2. Mỏ khóa từ có bảng App WIFI
3. Mỏ khóa bằng vân tay
4. Mỏ khóa bằng mặt mã
5. Mỏ khóa bằng thẻ từ
6. Chìa khóa chống sao chép

**Chức năng**

- Nhận diện khuôn mặt, vân tay bằng sinh trắc học FPC - Thụy Điển
- Chức năng thoát hiểm từ bên trong
- Cảnh báo đột nhập, nhắc nhở pin yếu, quản lý ra vào
- Khóa, mở khóa từ đồng bộ mặt mã (Auto lock)
- Có thể thiết lập thời gian tự động khóa
- Vô hiệu hóa thẻ từ mặt mã
- Chức năng cấp nhớ thông tin
- Số vân tay : 100
- Số thẻ từ (cài đặt, sử dụng) : 100
- Nhận dạng khuôn mặt : 100
- Thẻ từ theo máy : 2
- Chìa khóa chống sao chép : 2
- Cơ chế đóng mở : Đồng cơ DC siêu nhỏ
- Nhiệt độ làm việc : -30°C ~ 70°C
- Độ ẩm tương đối : 20% ~ 95%
- Màu hoàn thiện : **Mạ Đồng**
- Bảo hành : 3 năm



**CAM BIẾN Sinh Trắc Học FPC**  
(Thụy Điển)

3 NĂM BẢO HÀNH

|                                      |                                    |                                      |
|--------------------------------------|------------------------------------|--------------------------------------|
| Nhận diện vân tay bằng sinh trắc học | Chìa khóa miễn code chống sao chép | Nhận diện vân tay bằng sinh trắc học |
| Chức năng Báo động nâng cao          | Chức năng Cảnh báo tương           | Chức năng Cảnh báo Thông tin         |
| Auto Lock                            | tuya® Wifi App                     | Auto Lock                            |



**KHÓA CỬA THÔNG MINH HÀNG ĐẦU**  
Đại sảnh - Biệt thự

**KHÓA ĐẠI SÀNH - BIỆT THỰ**

**SL986 Gold**  
46.500.000 đồng



**Thông số kỹ thuật**

- Kích thước khóa : 80x35mm
- Nguồn cung cấp : 7.4V Lithium (pin sạc lithium kép)
- Dòng điện tĩnh : < 100 uA
- Dòng điện hoạt động : < 200 mA
- Nguồn điện khẩn cấp : 5V-3A, Micro USB
- Độ dày cửa : 40-90 mm
- Độ rộng ổ cửa : > 100 mm

**Vật liệu: Hợp kim kẽm cao cấp, mạ vàng 24K  
Thôn thép không gỉ SUS 304**

**Tính năng sản phẩm**

1. Mỏ khóa bằng nhôm đúc khuôn mặt FACE ID-3D
2. Mỏ khóa từ có bảng App WIFI
3. Mỏ khóa bằng vân tay
4. Mỏ khóa bằng mặt mã
5. Mỏ khóa bằng thẻ từ
6. Chìa khóa chống sao chép

**Chức năng**

- Nhận diện khuôn mặt, vân tay bằng sinh trắc học FPC - Thụy Điển
- Chức năng thoát hiểm từ bên trong
- Cảnh báo đột nhập, nhắc nhở pin yếu, quản lý ra vào
- Khóa, mở khóa từ đồng bộ mặt mã (Auto lock)
- Có thể thiết lập thời gian tự động khóa
- Vô hiệu hóa thẻ từ mặt mã
- Chức năng cấp nhớ thông tin
- Số vân tay : 100
- Số thẻ từ (cài đặt, sử dụng) : 100
- Nhận dạng khuôn mặt : 100
- Thẻ từ theo máy : 2
- Chìa khóa chống sao chép : 2
- Cơ chế đóng mở : Đồng cơ DC siêu nhỏ
- Nhiệt độ làm việc : -30°C ~ 70°C
- Độ ẩm tương đối : 20% ~ 95%
- Màu hoàn thiện : **Mạ Vàng 24K**
- Bảo hành : 3 năm



**CAM BIẾN Sinh Trắc Học FPC**  
(Thụy Điển)

3 NĂM BẢO HÀNH

|                              |                          |                                      |
|------------------------------|--------------------------|--------------------------------------|
| Chức năng Báo động nâng cao  | Chức năng Cảnh báo tương | Nhận diện vân tay bằng sinh trắc học |
| Chức năng Cảnh báo Thông tin | Chức năng Cảnh báo tương | Chức năng Báo động nâng cao          |
| Auto Lock                    | tuya® Wifi App           | Auto Lock                            |



**KHÓA CỬA THÔNG MINH HÀNG ĐẦU**  
Đại sảnh - Biệt thự



**KHÓA ĐẠI SÀNH - BIỆT THỰ**

**SL9862 GB**  
38.500.000 đồng



**Thông số kỹ thuật**

- Kích thước khóa : 80x480mm
- Nguồn cung cấp : 7.4V Lithium (pin sạc Lithium kép)
- Dòng điện tĩnh : < 100 uA
- Dòng điện hoạt động : < 200 mA
- Nguồn điện khẩn cấp : 5V-3A, Micro USB
- Độ dày cửa : 40-90 mm
- Độ rộng ổ cửa : > 100 mm

**Vật liệu: Hợp kim kẽm cao cấp, mạ đồng**  
**Thôn khóa thép không gỉ SUS 304**

**Tính năng sản phẩm**

1. Mỏ khóa bằng nhôm điện khuôn mặt FACE ID-3D
2. Mỏ khóa từ có bảng App WIFI
3. Mỏ khóa bằng vân tay
4. Mỏ khóa bằng mật mã
5. Mỏ khóa bằng thẻ từ
6. Chìa khóa chống sao chép

**Chức năng**

- Nhận diện khuôn mặt, vân tay bằng sinh trắc học FPC - Thụy Điển
- Chức năng thoát hiểm từ bên trong
- Cảnh báo đột nhập, nhắc nhở pin yếu, quản lý ra vào
- Khóa, mở khóa từ động bằng mật mã (Auto lock)
- Có thể thiết lập thời gian tự động khóa
- Vô hiệu hóa thẻ từ mật
- Chức năng cấp nhớ thông tin
- Số vân tay : 100
- Số thẻ từ (cài đặt, sử dụng) : 100
- Nhận diện khuôn mặt : 100
- Thẻ từ theo máy : 2
- Chìa khóa chống sao chép : 2
- Cơ chế đóng mở : Động cơ DC siêu nhỏ
- Nhiệt độ làm việc : -30°C ~ 70°C
- Độ ẩm tương đối : 20% ~ 95%
- Màu hoàn thiện : **Mạ Đồng**
- Bảo hành : 3 năm

**CAM BIẾN**  
**Sinh Trắc Học FPC**  
(Thụy Điển)



Nhận diện vân tay bằng sinh trắc học

Chìa khóa miễn sao chép sao chép

Chức năng Báo động nâng cao

Chức năng Báo động tương

Chức năng Cảnh báo Thông tin



Auto Lock

tuya® Wi App



**KHÓA CỬA THÔNG MINH HÀNG ĐẦU**  
Đại sảnh - Biệt thự



**KHÓA ĐẠI SÀNH - BIỆT THỰ**

**SL9862 Gold**  
43.500.000 đồng



**Thông số kỹ thuật**

- Kích thước khóa : 80x480mm
- Nguồn cung cấp : 7.4V Lithium (pin sạc Lithium kép)
- Dòng điện tĩnh : < 100 uA
- Dòng điện hoạt động : < 200 mA
- Nguồn điện khẩn cấp : 5V-3A, Micro USB
- Độ dày cửa : 40-90 mm
- Độ rộng ổ cửa : > 100 mm

**Vật liệu: Hợp kim kẽm cao cấp, mạ vàng 24K**  
**Thôn khóa thép không gỉ SUS 304**

**Tính năng sản phẩm**

1. Mỏ khóa bằng nhôm điện khuôn mặt FACE ID-3D
2. Mỏ khóa từ có bảng App WIFI
3. Mỏ khóa bằng vân tay
4. Mỏ khóa bằng mật mã
5. Mỏ khóa bằng thẻ từ
6. Chìa khóa chống sao chép

**Chức năng**

- Nhận diện khuôn mặt, vân tay bằng sinh trắc học FPC - Thụy Điển
- Chức năng thoát hiểm từ bên trong
- Cảnh báo đột nhập, nhắc nhở pin yếu, quản lý ra vào
- Khóa, mở khóa từ động bằng mật mã (Auto lock)
- Có thể thiết lập thời gian tự động khóa
- Vô hiệu hóa thẻ từ mật
- Chức năng cấp nhớ thông tin
- Số vân tay : 100
- Số thẻ từ (cài đặt, sử dụng) : 100
- Nhận diện khuôn mặt : 100
- Thẻ từ theo máy : 2
- Chìa khóa chống sao chép : 2
- Cơ chế đóng mở : Động cơ DC siêu nhỏ
- Nhiệt độ làm việc : -30°C ~ 70°C
- Độ ẩm tương đối : 20% ~ 95%
- Màu hoàn thiện : **Mạ Vàng 24K**
- Bảo hành : 3 năm

**CAM BIẾN**  
**Sinh Trắc Học FPC**  
(Thụy Điển)

Chức năng Báo động nâng cao

Chìa khóa miễn sao chép sao chép

Nhận diện vân tay bằng sinh trắc học

Chức năng Cảnh báo Thông tin

Chức năng Báo động tương

Chức năng Báo động nâng cao



Auto Lock

tuya® Wi App

Auto Lock





**KHÓA ĐẠI SẢNH - BIỆT THỰ**

**SL886 GB**  
33.000.000 đồng



**Thông số kỹ thuật**

- Kích thước khóa : 80x735mm
- Nguồn cung cấp : 4 pin AA
- Dòng điện tĩnh : < 100 uA
- Dòng điện hoạt động : < 200 mA
- Nguồn điện khẩn cấp : 5V-3A, Micro USB
- Độ dày cửa : 40-90 mm
- Độ rộng ổ cửa : > 100 mm

**Vật liệu: Hợp kim kẽm mạ crom, mạ đồng  
Thôn thép không gỉ SUS 304**

**Tính năng sản phẩm**

1. Mở khóa từ xa bằng App Wifi
2. Mở khóa bằng vân tay
3. Mở khóa bằng thẻ từ
4. Mở khóa bằng mật mã
5. Chìa khóa chống sao chép

**Chức năng**

- Nhận diện vân tay bằng sinh trắc học FPC - Thụy Điển
- Chức năng thoát hiểm tự bên trong
- Chức năng thông gió
- Tay nắm có thể để chiều trái/phải
- Cảnh báo đột nhập, nhắc nhở pin yếu, quản lý ra vào
- Vô hiệu hóa thẻ bị mất
- Chức năng cấp nhật thông tin
- Số vân tay : 100
- Số thẻ từ (cài đặt, số dung): 100
- Thẻ từ theo máy : 2
- Chìa khóa chống sao chép : 2
- Cơ chế đóng mở
- Độ bền DC siêu nhỏ
- Nhiệt độ làm việc : -20°C ~ 70°C
- Độ ẩm tương đối : 20% ~ 95%
- Màu hoàn thiện : **Mạ Đồng**
- Bảo hành : 3 năm



**CAM BIẾN**  
Sinh Trắc Học FPC  
(Thụy Điển)



Nhận diện vân tay bằng sinh trắc học

Chìa khóa sinh trắc chống sao chép

Chức năng Báo động riêng case

Chức năng Cài đặt Thông tin

Chức năng Cài đặt Thông tin

Tuya® Wifi App



**KHÓA ĐẠI SẢNH - BIỆT THỰ**

**SL886 Gold**  
38.000.000 đồng



**Thông số kỹ thuật**

- Kích thước khóa : 80x735mm
- Nguồn cung cấp : 4 pin AA
- Dòng điện tĩnh : < 100 uA
- Dòng điện hoạt động : < 200 mA
- Nguồn điện khẩn cấp : 5V-3A, Micro USB
- Độ dày cửa : 40-90 mm
- Độ rộng ổ cửa : > 100 mm

**Vật liệu: Hợp kim kẽm mạ crom, mạ vàng 24K  
Thôn thép không gỉ SUS 304**

**Tính năng sản phẩm**

1. Mở khóa từ xa bằng App Wifi
2. Mở khóa bằng vân tay
3. Mở khóa bằng thẻ từ
4. Mở khóa bằng mật mã
5. Chìa khóa chống sao chép

**Chức năng**

- Nhận diện vân tay bằng sinh trắc học FPC - Thụy Điển
- Chức năng thoát hiểm tự bên trong
- Chức năng thông gió
- Tay nắm có thể để chiều trái/phải
- Cảnh báo đột nhập, nhắc nhở pin yếu, quản lý ra vào
- Vô hiệu hóa thẻ bị mất
- Chức năng cấp nhật thông tin
- Số vân tay : 100
- Số thẻ từ (cài đặt, số dung): 100
- Thẻ từ theo máy : 2
- Chìa khóa chống sao chép : 2
- Cơ chế đóng mở
- Độ bền DC siêu nhỏ
- Nhiệt độ làm việc : -20°C ~ 70°C
- Độ ẩm tương đối : 20% ~ 95%
- Màu hoàn thiện : **Mạ Vàng 24K**
- Bảo hành : 3 năm



**CAM BIẾN**  
Sinh Trắc Học FPC  
(Thụy Điển)

Nhận diện vân tay bằng sinh trắc học

Chìa khóa sinh trắc chống sao chép

Chức năng Cài đặt Thông tin

Chức năng Cài đặt Thông tin

Chức năng Báo động riêng case

Tuya® Wifi App





**KHÓA ĐẠI SÀNH - BIỆT THỰ**

**SL8862 GB**  
30.000.000 đồng



**Thông số kỹ thuật**

- Kích thước khóa : 80x450mm
- Nguồn cung cấp : 4 pin AA
- Dòng điện tĩnh : < 100 uA
- Dòng điện hoạt động : < 200 mA
- Nguồn điện khẩn cấp : 5V-3A, Micro USB
- Độ dày cửa : 40-90 mm
- Độ rộng ổ cửa : > 100 mm

**Vật liệu: Hợp kim kẽm cao cấp, mạ đồng**  
**Thân khoá thép không gỉ SUS 304**

**Tính năng sản phẩm**

1. Mở khóa từ xa bằng App Wifi
2. Mở khóa bằng vân tay
3. Mở khóa bằng thẻ từ
4. Mở khóa bằng mật mã
5. Chìa khoá chống sao chép

**Chức năng**

- Nhận diện vân tay bằng sinh trắc học FPC - Thụy Điển
- Chức năng thoát hiểm từ bên trong
- Tay nắm có thể đổi nhiều loại/phối
- Cảnh báo đột nhập, nhắc nhở pin yếu, quản lý ra vào
- Vô hiệu hóa thẻ từ mật
- Chức năng cấp nhật thông tin
- Số vân tay : 100
- Số thẻ từ (cài đặt, sử dụng) : 100
- Thẻ từ theo máy : 2
- Chìa khoá chống sao chép : 2
- Cơ chế đóng mở : Đóng cơ DC siêu nhỏ
- Nhiệt độ làm việc : -20°C ~ 70°C
- Độ ẩm tương đối : 20% ~ 95%
- Màu hoàn thiện : **Mạ Đồng**
- Bảo hành : 3 năm



**KHÓA ĐẠI SÀNH - BIỆT THỰ**

**SL8862 Gold**  
35.000.000 đồng



**Thông số kỹ thuật**

- Kích thước khóa : 80x450mm
- Nguồn cung cấp : 4 pin AA
- Dòng điện tĩnh : < 100 uA
- Dòng điện hoạt động : < 200 mA
- Nguồn điện khẩn cấp : 5V-3A, Micro USB
- Độ dày cửa : 40-90 mm
- Độ rộng ổ cửa : > 100 mm

**Vật liệu: Hợp kim kẽm cao cấp, mạ vàng 24K**  
**Thân khoá thép không gỉ SUS 304**

**Tính năng sản phẩm**

1. Mở khóa từ xa bằng App Wifi
2. Mở khóa bằng vân tay
3. Mở khóa bằng thẻ từ
4. Mở khóa bằng mật mã
5. Chìa khoá chống sao chép

**Chức năng**

- Nhận diện vân tay bằng sinh trắc học FPC - Thụy Điển
- Chức năng thoát hiểm từ bên trong
- Tay nắm có thể đổi nhiều loại/phối
- Cảnh báo đột nhập, nhắc nhở pin yếu, quản lý ra vào
- Vô hiệu hóa thẻ từ mật
- Chức năng cấp nhật thông tin
- Số vân tay : 100
- Số thẻ từ (cài đặt, sử dụng) : 100
- Thẻ từ theo máy : 2
- Chìa khoá chống sao chép : 2
- Cơ chế đóng mở : Đóng cơ DC siêu nhỏ
- Nhiệt độ làm việc : -20°C ~ 70°C
- Độ ẩm tương đối : 20% ~ 95%
- Màu hoàn thiện : **Mạ Vàng 24K**
- Bảo hành : 3 năm



**Chức năng**  
Bảo động nâng cao

**Chức năng**  
Bảo năng lượng

**Chức năng**  
Cài đặt thông tin



WiFi App



**Chức năng**  
Cài đặt thông tin

**Chức năng**  
Bảo năng lượng

**Chức năng**  
Bảo động nâng cao



WiFi App





**KHÓA CỦA THÔNG MINH HÀNG ĐẦU**  
Đại sảnh - Biệt thự



**KHÓA ĐẠI SÀNH - BIỆT THỰ**

**SL938 GB**  
26.990.000 đồng

**Thông số kỹ thuật**

- Kích thước khóa : 80x735mm
- Nguồn cung cấp : 7,4V Lithium kép (pin sạc Lithium kép)
- Dòng điện tĩnh : < 100  $\mu$ A
- Dòng điện hoạt động : < 200 mA
- Nguồn điện khẩn cấp : 5V-2A, Micro USB
- Độ dày cửa : 40-90 mm
- Độ rộng ổ cửa : > 100 mm

**Vật liệu: Hợp kim kẽm cao cấp, mạ đồng**  
**Thân khóa thép không gỉ SUS 304**

**Tính năng sản phẩm**

1. Mỏ khóa bằng nhận diện khuôn mặt FACE ID-3D
2. Mỏ khóa từ xa bằng App Wifi
3. Mỏ khóa bằng vân tay
4. Mỏ khóa bằng mật mã
5. Mỏ khóa bằng thẻ từ
6. Chìa khóa chống sao chép

**Chức năng**

- Nhận diện khuôn mặt, vân tay bằng sinh trắc học FPC - Truy Cập
- Chức năng thoát hiểm từ bên trong
- Cảnh báo đột nhập, nhắc nhở pin yếu, quản lý xa vào
- Khóa, mở khóa từ đồng bằng một nút (Auto Lock)
- Có thể thiết lập thời gian tự động khóa
- Vô hiệu hóa thẻ từ bất cứ
- Chức năng cấp mật thông tin
- Số vân tay : 100
- Số thẻ từ (bất động, sử dụng) : 100
- Thẻ từ theo máy : 2
- Chìa khóa chống sao chép : 2
- Cơ chế đóng mở : Đồng cơ DC siêu nhỏ
- Nhiệt độ làm việc : -20°C ~ 70°C
- Độ ẩm tương đối : 20% ~ 95%
- Màu hoàn thiện : **Mạ đồng**
- Bảo hành : 3 năm



**CẨM BIẾN**  
Sinh Trắc Học FPC  
(Reg. Pat)



**KHÓA CỦA THÔNG MINH HÀNG ĐẦU**  
Đại sảnh - Biệt thự



**KHÓA ĐẠI SÀNH - BIỆT THỰ**

**SL938 Gold**  
29.990.000 đồng

**Thông số kỹ thuật**

- Kích thước khóa : 80x735mm
- Nguồn cung cấp : 7,4V Lithium kép (pin sạc Lithium kép)
- Dòng điện tĩnh : < 100  $\mu$ A
- Dòng điện hoạt động : < 200 mA
- Nguồn điện khẩn cấp : 5V-2A, Micro USB
- Độ dày cửa : 40-90 mm
- Độ rộng ổ cửa : > 100 mm

**Vật liệu: Hợp kim kẽm cao cấp, mạ vàng 24K**  
**Thân khóa thép không gỉ SUS 304**

**Tính năng sản phẩm**

1. Mỏ khóa bằng nhận diện khuôn mặt FACE ID-3D
2. Mỏ khóa từ xa bằng App Wifi
3. Mỏ khóa bằng vân tay
4. Mỏ khóa bằng mật mã
5. Mỏ khóa bằng thẻ từ
6. Chìa khóa chống sao chép

**Chức năng**

- Nhận diện khuôn mặt, vân tay bằng sinh trắc học FPC - Truy Cập
- Chức năng thoát hiểm từ bên trong
- Cảnh báo đột nhập, nhắc nhở pin yếu, quản lý xa vào
- Khóa, mở khóa từ đồng bằng một nút (Auto Lock)
- Có thể thiết lập thời gian tự động khóa
- Vô hiệu hóa thẻ từ bất cứ
- Chức năng cấp mật thông tin
- Số vân tay : 100
- Số thẻ từ (bất động, sử dụng) : 100
- Mật mã : 300
- Thẻ từ theo máy : 2
- Chìa khóa chống sao chép : 2
- Cơ chế đóng mở : Đồng cơ DC siêu nhỏ
- Nhiệt độ làm việc : -20°C ~ 70°C
- Độ ẩm tương đối : 20% ~ 95%
- Màu hoàn thiện : **Mạ Vàng 24K**
- Bảo hành : 3 năm



**CẨM BIẾN**  
Sinh Trắc Học FPC  
(Reg. Pat)

Chức năng Video Call  
 Nhận diện vân tay bằng sinh trắc học  
 Chìa khóa khẩn cấp không xa chạm  
 Chức năng Báo động khẩn cấp  
 Chức năng Cảnh báo tương tác  
 Chức năng Cấp mật Thông tin  
 tuya® Wi App  
 U-Smart Go  
 Auto Lock

Chìa khóa khẩn cấp không xa chạm  
 Nhận diện vân tay bằng sinh trắc học  
 Chức năng Video Call  
 Chức năng Cảnh báo tương tác  
 Chức năng Báo động khẩn cấp  
 Chức năng Cấp mật Thông tin  
 tuya® Wi App  
 U-Smart Go  
 Auto Lock



**KHÓA ĐẠI SÀNH - BIỆT THỰ**

**SL9382 GB**  
23.990.000 đồng



**Thông số kỹ thuật**

- Kích thước khóa : 80x480mm
- Nguồn cung cấp : 7,4V Lithium kép (pin sạc Lithium kép)
- Dòng điện tĩnh : < 100  $\mu$ A
- Dòng điện hoạt động : < 200 mA
- Nguồn điện khẩn cấp : 5V-2A, Micro USB
- Độ dày cửa : 40-90 mm
- Độ rộng ổ cửa : > 100 mm

**Vật liệu: Hợp kim kẽm cao cấp, mạ đồng**  
**Thân khóa thép không gỉ SUS 304**

**Tính năng sản phẩm**

1. Mở khóa bằng nhận diện khuôn mặt FACE ID-3D
2. Mở khóa từ xa bằng App WiFi
3. Mở khóa bằng vân tay
4. Mở khóa bằng mật mã
5. Mở khóa bằng thẻ từ
6. Chìa khóa chống sao chép

**Chức năng**

- Nhận diện khuôn mặt, vân tay bằng sinh trắc học FPC - Truy Cập
- Chức năng thoát hiểm từ bên trong
- Cảnh báo đột nhập, nhắc nhở pin yếu, quên từ xa vào
- Khóa, mở khóa từ đồng bộ một nút (Auto Lock)
- Có thể thiết lập thời gian tự động khóa
- Vô hiệu hóa thẻ từ bất cứ
- Chức năng cấp mật thông tin
- Số vân tay : 100
- Số thẻ từ (cài đặt, sử dụng) : 100
- Thẻ từ theo máy : 2
- Chìa khóa chống sao chép : 2
- Cơ chế đóng mở : Động cơ DC siêu nhỏ
- Nhiệt độ làm việc : -20°C ~ 70°C
- Độ ẩm tương đối : 20% ~ 95%
- **Mạ đồng**
- Bảo hành : 3 năm



**CẢM BIẾN**  
Sinh Trắc Học FPC  
(Ngụy mạo)



**KHÓA ĐẠI SÀNH - BIỆT THỰ**

**SL9382 Gold**  
26.990.000 đồng



**Thông số kỹ thuật**

- Kích thước khóa : 80x480mm
- Nguồn cung cấp : 7,4V Lithium kép (pin sạc Lithium kép)
- Dòng điện tĩnh : < 100  $\mu$ A
- Dòng điện hoạt động : < 200 mA
- Nguồn điện khẩn cấp : 5V-2A, Micro USB
- Độ dày cửa : 40-90 mm
- Độ rộng ổ cửa : > 100 mm

**Vật liệu: Hợp kim kẽm cao cấp, mạ vàng 24K**  
**Thân khóa thép không gỉ SUS 304**

**Tính năng sản phẩm**

1. Mở khóa bằng nhận diện khuôn mặt FACE ID-3D
2. Mở khóa từ xa bằng App WiFi
3. Mở khóa bằng vân tay
4. Mở khóa bằng mật mã
5. Mở khóa bằng thẻ từ
6. Chìa khóa chống sao chép

**Chức năng**

- Nhận diện khuôn mặt, vân tay bằng sinh trắc học FPC - Truy Cập
- Chức năng thoát hiểm từ bên trong
- Cảnh báo đột nhập, nhắc nhở pin yếu, quên từ xa vào
- Khóa, mở khóa từ đồng bộ một nút (Auto Lock)
- Có thể thiết lập thời gian tự động khóa
- Vô hiệu hóa thẻ từ bất cứ
- Chức năng cấp mật thông tin
- Số vân tay : 100
- Số thẻ từ (cài đặt, sử dụng) : 100
- Thẻ từ theo máy : 2
- Chìa khóa chống sao chép : 2
- Cơ chế đóng mở : Động cơ DC siêu nhỏ
- Nhiệt độ làm việc : -20°C ~ 70°C
- Độ ẩm tương đối : 20% ~ 95%
- **Mạ Vàng 24K**
- Bảo hành : 3 năm



**CẢM BIẾN**  
Sinh Trắc Học FPC  
(Ngụy mạo)

3 NĂM

|                              |                                      |                                       |
|------------------------------|--------------------------------------|---------------------------------------|
| Chức năng Video Call         | Nhận diện vân tay bằng sinh trắc học | Chức năng khóa cửa thông minh qua app |
| Chức năng Mở khóa thông minh | Chức năng Mở khóa thông minh         | Chức năng Cấp mật thông tin           |
| TUYA® Wi-Fi App              | USMART GO                            | Auto Lock                             |

3 NĂM

|                                       |                                      |                              |
|---------------------------------------|--------------------------------------|------------------------------|
| Chức năng khóa cửa thông minh qua app | Nhận diện vân tay bằng sinh trắc học | Chức năng Video Call         |
| Chức năng Cấp mật thông tin           | Chức năng Mở khóa thông minh         | Chức năng Mở khóa thông minh |
| Auto Lock                             | USMART GO                            | TUYA® Wi-Fi App              |



**KHÓA ĐẠI SÀNH - BIỆT THỰ**

**SL819 GB**  
19.990.000 đồng



**Thông số kỹ thuật**

- Kích thước khóa : 78x90mm
- Nguồn cung cấp : 6V 3x AA (4 pin AA)
- Dòng điện tĩnh : < 100 uA
- Dòng điện hoạt động : < 200 mA
- Nguồn điện khẩn cấp : 5V-3A, Micro USB
- Độ dày cửa : 40-90 mm
- Độ rộng ổ cửa : > 100 mm

**Vật liệu: Hợp kim kẽm mạ crom, mạ đồng  
Thôn khóa thép không gỉ SUS 304**

**Tính năng sản phẩm**

1. Mở khóa từ xa bằng App Wifi
2. Mở khóa bằng vân tay
3. Mở khóa bằng thẻ từ
4. Mở khóa bằng mật mã
5. Cho khóa chống sáo chép

**Chức năng**

- Nhận diện vân tay bằng sinh trắc học FPC - Thụy Điển
- Chức năng thoát hiểm tự bên trong
- Chức năng thông gió
- Tay nắm có thể để chiều trái/phải
- Cảnh báo đột nhập, nhắc nhở pin yếu, quản lý ra vào
- Vô hiệu hóa thẻ bị mất
- Chức năng cấp nhật thông tin
- Số vân tay : 100
- Số thẻ từ (bật/dừng, số dung) : 100
- Thẻ từ theo máy : 2
- Chia khóa chống sáo chép : 2
- Cơ chế đóng mở : Đóng cơ DC siêu nhỏ
- Nhiệt độ làm việc : -20°C ~ 70°C
- Độ ẩm tương đối : 20% ~ 95%
- Màu hoàn thiện : **Mạ Đồng**
- Bảo hành : 3 năm



**CAM BIẾN**  
Sinh Trắc Học FPC  
(Thụy Điển)



Chức năng  
Nhận diện vân tay bằng sinh trắc học



Chức năng  
Điều khiển từ xa chống sáo chép



Chức năng  
Điều khiển bằng ứng dụng



Wi App



**KHÓA ĐẠI SÀNH - BIỆT THỰ**

**SL819 Gold**  
21.390.000 đồng



**Thông số kỹ thuật**

- Kích thước khóa : 78x90mm
- Nguồn cung cấp : 6V 3x AA (4 pin AA)
- Dòng điện tĩnh : < 100 uA
- Dòng điện hoạt động : < 200 mA
- Nguồn điện khẩn cấp : 5V-3A, Micro USB
- Độ dày cửa : 40-90 mm
- Độ rộng ổ cửa : > 100 mm

**Vật liệu: Hợp kim kẽm mạ crom, mạ vàng 24K  
Thôn khóa thép không gỉ SUS 304**

**Tính năng sản phẩm**

1. Mở khóa từ xa bằng App Wifi
2. Mở khóa bằng vân tay
3. Mở khóa bằng thẻ từ
4. Mở khóa bằng mật mã
5. Cho khóa chống sáo chép

**Chức năng**

- Nhận diện vân tay bằng sinh trắc học FPC - Thụy Điển
- Chức năng thoát hiểm tự bên trong
- Chức năng thông gió
- Tay nắm có thể để chiều trái/phải
- Cảnh báo đột nhập, nhắc nhở pin yếu, quản lý ra vào
- Vô hiệu hóa thẻ bị mất
- Chức năng cấp nhật thông tin
- Số vân tay : 100
- Số thẻ từ (bật/dừng, số dung) : 100
- Thẻ từ theo máy : 2
- Chia khóa chống sáo chép : 2
- Cơ chế đóng mở : Đóng cơ DC siêu nhỏ
- Nhiệt độ làm việc : -20°C ~ 70°C
- Độ ẩm tương đối : 20% ~ 95%
- Màu hoàn thiện : **Mạ Vàng 24K**
- Bảo hành : 3 năm



**CAM BIẾN**  
Sinh Trắc Học FPC  
(Thụy Điển)



Chức năng  
Nhận diện vân tay bằng sinh trắc học



Chức năng  
Điều khiển từ xa chống sáo chép



Chức năng  
Điều khiển bằng ứng dụng



Wi App





**KHÓA ĐẠI SÁNH - BIỆT THỰ**

**SL8192 GB**  
16.990.000 đồng



**Thông số kỹ thuật**

- Kích thước khóa : 78x430mm
- Nguồn cung cấp : 6V 36 AA (4 pin AA)
- Dòng điện tĩnh : < 100  $\mu$ A
- Dòng điện hoạt động : < 200 mA
- Nguồn điện khẩn cấp : 5V-3A, Micro USB
- Độ dày cửa : 40-90 mm
- Độ rộng ổ cửa : > 100 mm

**Vật liệu: Hợp kim kẽm mạ crom, mạ đồng  
Thôn thép không gỉ SUS 304**

**Tính năng sản phẩm**

1. Mở khóa từ xa bằng App Wifi
2. Mở khóa bằng vân tay
3. Mở khóa bằng thẻ từ
4. Mở khóa bằng mật mã
5. Chức khóa chống sao chép

**Chức năng**

- Nhận diện vân tay bằng sinh trắc học FPC - Thụy Điển
- Chức năng thoát hiểm từ bên trong
- Tay nắm có thể đổi nhiều màu/ghép
- Cảnh báo đột nhập, nhắc nhở pin yếu, quản lý từ xa
- Vô hiệu hóa thẻ từ mật
- Chức năng cấp nhật thông tin
- Số vân tay : 100
- Số thẻ từ (cài đặt, sử dụng) : 100
- Thẻ từ theo máy : 2
- Chức khóa chống sao chép : 2
- Cơ chế đóng mở : Đóng cơ DC siêu nhỏ
- Nhiệt độ làm việc : -20°C ~ 70°C
- Độ ẩm tương đối : 20% ~ 95%
- Màu hoàn thiện : **Mạ Đồng**
- Bảo hành : 3 năm



Nhận diện vân tay bằng sinh trắc học



Điều khiển từ xa thông qua chiếc



Chức năng Báo động riêng case



Chức năng Cảnh nhật Thông tin



Chức năng Cảnh nhật Thông tin



**KHÓA ĐẠI SÁNH - BIỆT THỰ**

**SL8192 Gold**  
18.990.000 đồng



**Thông số kỹ thuật**

- Kích thước khóa : 78x430mm
- Nguồn cung cấp : 6V 36 AA (4 pin AA)
- Dòng điện tĩnh : < 100  $\mu$ A
- Dòng điện hoạt động : < 200 mA
- Nguồn điện khẩn cấp : 5V-3A, Micro USB
- Độ dày cửa : 40-90 mm
- Độ rộng ổ cửa : > 100 mm

**Vật liệu: Hợp kim kẽm mạ crom, mạ vàng 24K  
Thôn thép không gỉ SUS 304**

**Tính năng sản phẩm**

1. Mở khóa từ xa bằng App Wifi
2. Mở khóa bằng vân tay
3. Mở khóa bằng thẻ từ
4. Mở khóa bằng mật mã
5. Chức khóa chống sao chép

**Chức năng**

- Nhận diện vân tay bằng sinh trắc học FPC - Thụy Điển
- Chức năng thoát hiểm từ bên trong
- Tay nắm có thể đổi màu/ghép
- Cảnh báo đột nhập, nhắc nhở pin yếu, quản lý từ xa
- Vô hiệu hóa thẻ từ mật
- Chức năng cấp nhật thông tin
- Số vân tay : 100
- Số thẻ từ (cài đặt, sử dụng) : 100
- Thẻ từ theo máy : 2
- Chức khóa chống sao chép : 2
- Cơ chế đóng mở : Đóng cơ DC siêu nhỏ
- Nhiệt độ làm việc : -20°C ~ 70°C
- Độ ẩm tương đối : 20% ~ 95%
- Màu hoàn thiện : **Mạ Vàng 24K**
- Bảo hành : 3 năm



Nhận diện vân tay bằng sinh trắc học



Điều khiển từ xa thông qua chiếc



Chức năng Cảnh nhật Thông tin



Chức năng Báo động riêng case



Chức năng Báo động riêng case





KHÓA CỬA THÔNG MINH HÀNG ĐẦU Đại sảnh - Biệt thự



QUYẾN RŨ  
Sang Trọng



KHÓA CỬA THÔNG MINH  
Đại sảnh - Biệt thự

KHÓA BIỆT THỰ  
DÙNG CHO CỬA PHÒNG

SL280 BRASS 24K

15.900.000 đồng



**Thông số kỹ thuật**

|                       |                        |
|-----------------------|------------------------|
| • Kích thước khóa     | : 60x80mm              |
| • Nguồn cung cấp      | : 6V (6 AA (4 pin AA)) |
| • Dòng điện tĩnh      | : < 100 $\mu$ A        |
| • Dòng điện hoạt động | : < 200 mA             |
| • Nguồn điện khẩn cấp | : 5V-2A, Micro USB     |
| • Độ dày cửa          | : 36-90 mm             |
| • Độ rộng ổ cửa       | : > 80 mm              |

**Vật liệu: Đồng nguyên chất đúc nguyên khối, mạ vàng 24K  
Thôn khóa thép không gỉ SUS 304**

**Tính năng sản phẩm**

1. Mở khóa từ xa bằng App Wifi
2. Mở khóa bằng vân tay
3. Mở khóa bằng mặt mắt
4. Mở khóa bằng thẻ từ
5. Chìa khóa chống sao chép

**Chức năng**

- Nhận diện vân tay bằng sinh trắc học FPC - Thụy Điển
- Chức năng hoạt động từ bên trong
- Tay nắm có thể đổi chiều trái/phải
- Cảnh báo đột nhập, nhắc nhở pin yếu, quản lý ra vào
- Và hiệu hóa thẻ từ mất
- Chức năng cấp nhớ thông tin
- Số vân tay : 100
- Số thẻ từ (cài đặt, sử dụng) : 100
- Thẻ từ theo máy : 2
- Chìa khóa chống sao chép : 2
- Cơ chế đóng mở : Động cơ DC siêu nhỏ
- Nhiệt độ làm việc : 0 $^{\circ}$ C ~ 70 $^{\circ}$ C
- Độ ẩm tương đối : 20% ~ 95%
- Màu hoàn thiện : **Mạ Vàng 24K**
- Bảo hành : 3 năm



Chức năng Cảnh nhắc thông tin

Chức năng Bảo năng lượng

Chức năng Bảo động năng cao

Tuya With App





**KHÓA BIỆT THỰ**  
**DÙNG CHO CỬA PHÒNG**

**SL280 GB**

9.300.000 đồng



**Thông số kỹ thuật**

- Kích thước khóa : 60x280mm
- Nguồn cung cấp : 6V (6 Pin AAA (4 pin AAA))
- Dòng điện tĩnh : < 100  $\mu$ A
- Dòng điện hoạt động : < 200 mA
- Nguồn điện khẩn cấp : 5V-2A, Micro USB
- Độ dày cửa : 36-90 mm
- Độ rộng ổ cửa : > 80 mm

**Vật liệu: Hợp kim kẽm cao cấp, mạ đồng**  
**Thôn khóa thép không gỉ SUS 304**

**Tính năng sản phẩm**

1. Mở khóa từ xa bằng App Wifi
2. Mở khóa bằng vân tay
3. Mở khóa bằng mặt mã
4. Mở khóa bằng thẻ từ
5. Chìa khóa chống sao chép

**Chức năng**

- Nhận diện vân tay bằng sinh trắc học FPC - Thụy Điển
- Chức năng thoát hiểm từ bên trong
- Tay nắm có thể đổi chiều trái/phải
- Cảnh báo đột nhập, nhắc nhở pin yếu, quản lý ra vào
- Vô hiệu hóa thẻ từ mất
- Chức năng cấp nhật thông tin
- Số vân tay : 100
- Số thẻ từ (cài đặt, sử dụng) : 100
- Thẻ từ theo máy : 2
- Chìa khóa chống sao chép : 2
- Cơ chế đóng mở : Đóng cơ DC siêu nhỏ
- Nhiệt độ làm việc : -20°C ~ 70°C
- Độ ẩm tương đối : 20% ~ 95%
- Màu hoàn thiện : **Mạ Đồng**
- Bảo hành : 3 năm



Mở khóa từ xa bằng ứng dụng Đệm Minh

Mở khóa khẩn cấp chống sao chép

Chức năng Báo động riêng case

Chức năng Báo động tương

Chức năng Cài đặt Thông tin

tuya® With App



**KHÓA BIỆT THỰ**  
**DÙNG CHO CỬA PHÒNG**

**SL280 Gold**

9.300.000 đồng



**Thông số kỹ thuật**

- Kích thước khóa : 60x280mm
- Nguồn cung cấp : 6V (6 Pin AAA (4 pin AAA))
- Dòng điện tĩnh : < 100  $\mu$ A
- Dòng điện hoạt động : < 200 mA
- Nguồn điện khẩn cấp : 5V-2A, Micro USB
- Độ dày cửa : 36-90 mm
- Độ rộng ổ cửa : > 80 mm

**Vật liệu: Hợp kim kẽm cao cấp mạ vàng 24K**  
**Thôn khóa thép không gỉ SUS 304**

**Tính năng sản phẩm**

1. Mở khóa từ xa bằng App Wifi
2. Mở khóa bằng vân tay
3. Mở khóa bằng mặt mã
4. Mở khóa bằng thẻ từ
5. Chìa khóa chống sao chép

**Chức năng**

- Nhận diện vân tay bằng sinh trắc học FPC - Thụy Điển
- Chức năng thoát hiểm từ bên trong
- Tay nắm có thể đổi chiều trái/phải
- Cảnh báo đột nhập, nhắc nhở pin yếu, quản lý ra vào
- Vô hiệu hóa thẻ từ mất
- Chức năng cấp nhật thông tin
- Số vân tay : 100
- Số thẻ từ (cài đặt, sử dụng) : 100
- Thẻ từ theo máy : 2
- Chìa khóa chống sao chép : 2
- Cơ chế đóng mở : Đóng cơ DC siêu nhỏ
- Nhiệt độ làm việc : -20°C ~ 70°C
- Độ ẩm tương đối : 20% ~ 95%
- Màu hoàn thiện : **Mạ Vàng 24K**
- Bảo hành : 3 năm



Mở khóa khẩn cấp chống sao chép

Mở khóa từ xa bằng ứng dụng Đệm Minh

Chức năng Cài đặt Thông tin

Chức năng Báo động tương

Chức năng Báo động riêng case

tuya® With App



germany  
SAFETY TECHNOLOGY



FPC's  
Sweden  
Biometric Sensor



CẢM BIẾN  
Sinh Trắc Học FPC



CẢM BIẾN  
Sinh Trắc Học FPC  
(Thụy Điển)



Welcome  
HOME

Demax  
Độc quyền - Hàng Việt



KHÓA THÔNG MINH NHẬN DIỆN  
KHUÔN MẶT FACE ID-3D

SL999.001  
35.990.000 đồng



**Thông số kỹ thuật**

- Kích thước khóa : 68x117mm
- Nguồn cung cấp : 7.4V (Pin sạc lithium 90%)
- Dòng điện tĩnh : < 60-120 uA
- Dòng điện hoạt động : < 300 mA
- Tuổi thọ pin : Mở cửa 30.000 lần
- Nguồn điện khẩn cấp : 9V-2A, Micro USB
- Dây cáp sạc : Có
- Độ dày cửa : 36-90 mm
- Độ rộng ổ cửa : > 100 mm

**Tính năng nổi bật**

1. Mở khóa bằng nhận diện khuôn mặt FACE ID-3D
2. Mở khóa từ xa bằng App WiFi
3. Mở khóa bằng Video Call
4. Mở khóa bằng vân tay
5. Mở khóa bằng thẻ từ
6. Mở khóa bằng mật mã
7. Chia khóa chống sao chép
8. Màn hình chuông, tích hợp thẻ nhớ Micro SD
9. Đèn vòm LED
10. Welcome light

**Vật liệu: Hợp kim kẽm cao cấp, nhựa ABS chống cháy  
Thân khóa thép chống gỉ SUS 304**

**Chức năng**

- Nhận diện khuôn mặt, vân tay bằng sinh trắc học FPC - Thụy Điển
- Chức năng nhận diện chính xác cấp song sinh
- Chức năng thoát hiểm từ bên trong
- Cảnh báo đột nhập, nhắc nhở pin yếu, quản lý ra vào
- Khóa tự động bằng 1 nút (Auto lock)
- Có thể thiết lập thời gian tự động khóa
- Chống hack và chống giả khóa
- Vô hiệu hóa thẻ từ mất
- Màn hình
- Nhận diện khuôn mặt : 100
- Số vân tay : 100
- Số thẻ từ (cài đặt, sử dụng) : 100
- Thẻ từ theo máy : 2
- Chia khóa chống sao chép : 2
- Có chế độ mở : Mở cửa DC siêu nhỏ
- Nhiệt độ làm việc : -35°C - 55°C
- Độ ẩm tương đối : 20% - 80%
- Màu hoàn thiện : Đen Nano
- Bảo hành : 3 năm



KHOA CỦA  
Thông Minh Hàng Đầu

CẨM BIẾN  
Sinh Trắc Học FCC  
(Ngụy Giả)



KHOA THÔNG MINH NHẬN DIỆN  
KHUÔN MẶT FACE ID-3D



SL999 LG

32.600.000 đồng



**Thông số kỹ thuật**

|                       |                              |
|-----------------------|------------------------------|
| • Kích thước khóa     | : 78x437 mm                  |
| • Nguồn cung cấp      | : 7.4V (Pin sạc lithium kép) |
| • Dòng điện tĩnh      | : < 60-120 uA                |
| • Dòng điện hoạt động | : < 300 mA                   |
| • Tuổi thọ pin        | : Mò cửa 30.000 lần          |
| • Nguồn điện khẩn cấp | : 5V/2A, Micro USB           |
| • Độ dày sơn          | : Cao                        |
| • Độ dày cửa          | : 36-90 mm                   |
| • Độ rộng ổ cửa       | : > 100 mm                   |

**Tính năng sản phẩm**

1. Mở khóa bằng nhận diện khuôn mặt FACE ID-3D
2. Mở khóa từ xa bằng App Wifi
3. Mở khóa bằng Video Call
4. Mở khóa bằng vân tay
5. Mở khóa bằng thẻ từ
6. Mở khóa bằng mặt mã
7. Mở khóa bằng điều khiển từ xa (Remote Control)
8. Màn hình chuông, tích hợp thẻ nhớ Micro SD
9. Đèn viền LED

**Vật liệu:** Hợp kim kẽm cao cấp, nhựa ABS chống cháy  
**Thân khóa thép chống gỉ SUS 304**

**Chức năng**

- Nhận diện khuôn mặt, vân tay bằng sinh trắc học FCC - Thụy Điển
- Chức năng nhận diện chính xác cấp song sinh, đèn cảm ứng bằng hồng ngoại không lo ảnh hưởng yếu
- Chức năng thoát hiểm từ bên trong
- Cảnh báo đột nhập, nhắc nhở pin yếu, quản lý ra vào
- Khóa tự động bằng 1 nút (Auto lock)
- Có thể thiết lập thời gian tự động khóa
- Chống hack và chống phá khóa
- Vô hiệu hóa thẻ từ mất
- Màn hình
- Nhận dạng khuôn mặt : 100
- Số vân tay : 100
- Số thẻ từ (cài đặt, sử dụng) : 100
- Điều khiển từ xa : 2
- Thẻ từ theo máy : 2
- Chức năng chống sập chốt : 2
- Cơ chế đóng mở
- Động cơ DC siêu nhỏ
- Nhiệt độ làm việc : -25°C-55°C
- Độ ẩm tương đối : 20%-80%
- Màu hoàn thiện
- Bảo hành : 3 năm

**Xâm Chi Viễn Động Độ**



KHOA CỦA  
Thông Minh Hàng Đầu

CẨM BIẾN  
Sinh Trắc Học FCC  
(Ngụy Giả)



KHOA THÔNG MINH NHẬN DIỆN  
KHUÔN MẶT FACE ID-3D



SL999 RC

32.600.000 đồng



**Thông số kỹ thuật**

|                       |                              |
|-----------------------|------------------------------|
| • Kích thước khóa     | : 78x437 mm                  |
| • Nguồn cung cấp      | : 7.4V (Pin sạc lithium kép) |
| • Dòng điện tĩnh      | : < 60-120 uA                |
| • Dòng điện hoạt động | : < 300 mA                   |
| • Tuổi thọ pin        | : Mò cửa 30.000 lần          |
| • Nguồn điện khẩn cấp | : 5V/2A, Micro USB           |
| • Độ dày sơn          | : Cao                        |
| • Độ dày cửa          | : 36-90 mm                   |
| • Độ rộng ổ cửa       | : > 100 mm                   |

**Tính năng sản phẩm**

1. Mở khóa bằng nhận diện khuôn mặt FACE ID-3D
2. Mở khóa từ xa bằng App Wifi
3. Mở khóa bằng Video Call
4. Mở khóa bằng vân tay
5. Mở khóa bằng thẻ từ
6. Mở khóa bằng mặt mã
7. Mở khóa bằng điều khiển từ xa (Remote Control)
8. Màn hình chuông, tích hợp thẻ nhớ Micro SD
9. Đèn viền LED

**Vật liệu:** Hợp kim kẽm cao cấp, nhựa ABS chống cháy  
**Thân khóa thép chống gỉ SUS 304**

**Chức năng**

- Nhận diện khuôn mặt, vân tay bằng sinh trắc học FCC - Thụy Điển
- Chức năng nhận diện chính xác cấp song sinh, đèn cảm ứng bằng hồng ngoại không lo ảnh hưởng yếu
- Chức năng thoát hiểm từ bên trong
- Cảnh báo đột nhập, nhắc nhở pin yếu, quản lý ra vào
- Khóa tự động bằng 1 nút (Auto lock)
- Có thể thiết lập thời gian tự động khóa
- Chống hack và chống phá khóa
- Vô hiệu hóa thẻ từ mất
- Màn hình
- Nhận dạng khuôn mặt : 100
- Số vân tay : 100
- Số thẻ từ (cài đặt, sử dụng) : 100
- Điều khiển từ xa : 2
- Thẻ từ theo máy : 2
- Chức năng chống sập chốt : 2
- Cơ chế đóng mở
- Động cơ DC siêu nhỏ
- Nhiệt độ làm việc : -25°C-55°C
- Độ ẩm tương đối : 20%-80%
- Màu hoàn thiện
- Bảo hành : 3 năm

**Đen Viễn Động Độ**



Chức năng  
Video Call



Chức năng  
Nhận diện vân tay  
chống sập chốt



Chức năng  
Nhận diện vân tay  
bằng sinh trắc học



Chức năng  
Kêu gọi cảnh báo



Chức năng  
Bàn nâng tương



Chức năng  
Chức năng  
Chức năng  
Chức năng  
Chức năng  
Chức năng



Điều khiển từ xa  
(Remote Control)



USmart Go



Auto Lock



Chức năng  
Nhận diện vân tay  
bằng sinh trắc học



Chức năng  
Nhận diện vân tay  
chống sập chốt



Chức năng  
Video Call



Chức năng  
Chức năng  
Chức năng  
Chức năng  
Chức năng  
Chức năng



Chức năng  
Bàn nâng tương



Chức năng  
Kêu gọi cảnh báo



Auto Lock



USmart Go



Điều khiển từ xa  
(Remote Control)





**KHOA CỦA**  
Thông Minh Hàng Đầu

**CAM BIẾN**  
Sinh Trắc Học FCC  
(Thụy Điển)



**KHOA THÔNG MINH NHẬN DIỆN**  
KHUÔN MẶT FACE ID-3D

**SL966 CNC Grey**  
28.600.000 đồng



- Thông số kỹ thuật**
- Kích thước khóa : 72x620mm
  - Nguồn cung cấp : 7.4V (Pin sạc Lithium kẹp)
  - Dòng điện tĩnh : < 60 - 120 uA
  - Dòng điện hoạt động : < 300 mA
  - Tuổi thọ pin : Mở cửa 30.000 lần
  - Nguồn điện khẩn cấp : 5V 2A, Micro USB
  - Dây cấp sạc : Có
  - Độ dày cửa : 36 - 90 mm
  - Độ rộng ổ cửa : > 100 mm

**Tính năng nổi bật**

- Mô khóa bằng nhận diện khuôn mặt FACE ID-3D
- Mô khóa từ xa bằng App Wifi
- Mô khóa bằng Video Call
- Mô khóa bằng vân tay
- Mô khóa bằng thẻ từ
- Mô khóa bằng mặt mã
- Mô khóa bằng điều khiển từ xa (Remote Control)
- Chìa khóa chống sao chép
- Màn hình chuông, tích hợp thẻ nhớ Micro SD
- App sẽ thông báo mỗi lần mở khóa
- Đèn viền LED

**Với lớp Khung viền hợp kim nhôm cao cấp độc quyền khi**  
**phay CNC, tấm số sơn tĩnh điện, nhựa ABS chống cháy**

- **Bảng điều khiển làm bằng kính cường lực siêu cứng, chống trầy xước, chống sãng.**
- **Thiết kế thép không gỉ SUS 304**

**Chiều rộng**

- Nhận diện khuôn mặt, vân tay bằng sinh học học FCC - Thụy Điển
- Chức năng nhận diện chính xác cấp song sinh, đèn cảm ứng bằng hồng ngoại không làm ảnh hưởng yếu
- Chức năng thoát hiểm từ bên trong
- Cảnh báo đột nhập, nhắc nhở pin yếu, quản lý ra vào
- Khóa từ đồng bộ 1 nút (Auto lock)
- Có thể thiết lập thời gian tự động khóa
- Vô hiệu hóa thẻ từ mặt, chống hack và chống phá khóa
- Màn hình : HD
- Nhận dạng khuôn mặt : 100
- Số vân tay : 100
- Số thẻ từ (bật/dừng, sử dụng) : 100
- Điều khiển từ xa : 2
- Thẻ từ theo máy : 2
- Chìa khóa chống sao chép : 2
- Cơ chế đóng mở : Đóng cơ DC siêu nhỏ
- Nhiệt độ làm việc : -25°C - 55°C
- Độ ẩm tương đối : 20% - 80%
- Màu hoàn thiện : **Xám Ảnh Kim**
- Bảo hành : 3 năm



**Chức năng**  
Bảo động nâng cao

**Chức năng**  
Chia sẻ nâng cao

**Chức năng**  
Chia sẻ, Thông tin

**tuya** Wi App

Auto Lock



**KHOA CỦA**  
Thông Minh Hàng Đầu

**CAM BIẾN**  
Sinh Trắc Học FCC  
(Thụy Điển)



**KHOA THÔNG MINH NHẬN DIỆN**  
KHUÔN MẶT FACE ID-3D

**SL966 CNC Brown**  
28.600.000 đồng



- Thông số kỹ thuật**
- Kích thước khóa : 72x620mm
  - Nguồn cung cấp : 7.4V (Pin sạc Lithium kẹp)
  - Dòng điện tĩnh : < 60 - 120 uA
  - Dòng điện hoạt động : < 300 mA
  - Tuổi thọ pin : Mở cửa 30.000 lần
  - Nguồn điện khẩn cấp : 5V 2A, Micro USB
  - Dây cấp sạc : Có
  - Độ dày cửa : 36 - 90 mm
  - Độ rộng ổ cửa : > 100 mm

**Tính năng nổi bật**

- Mô khóa bằng nhận diện khuôn mặt FACE ID-3D
- Mô khóa từ xa bằng App Wifi
- Mô khóa bằng Video Call
- Mô khóa bằng vân tay
- Mô khóa bằng thẻ từ
- Mô khóa bằng mặt mã
- Mô khóa bằng điều khiển từ xa (Remote Control)
- Chìa khóa chống sao chép
- Màn hình chuông, tích hợp thẻ nhớ Micro SD
- App sẽ thông báo mỗi lần mở khóa
- Đèn viền LED

**Với lớp Khung viền hợp kim nhôm cao cấp độc quyền khi**  
**phay CNC, tấm số sơn tĩnh điện, nhựa ABS chống cháy**

- **Bảng điều khiển làm bằng kính cường lực siêu cứng, chống trầy xước, chống sãng.**
- **Thiết kế thép không gỉ SUS 304**

**Chiều rộng**

- Nhận diện khuôn mặt, vân tay bằng sinh học học FCC - Thụy Điển
- Chức năng nhận diện chính xác cấp song sinh, đèn cảm ứng bằng hồng ngoại không làm ảnh hưởng yếu
- Chức năng thoát hiểm từ bên trong
- Cảnh báo đột nhập, nhắc nhở pin yếu, quản lý ra vào
- Khóa từ đồng bộ 1 nút (Auto lock)
- Có thể thiết lập thời gian tự động khóa
- Vô hiệu hóa thẻ từ mặt, chống hack và chống phá khóa
- Màn hình : HD
- Nhận dạng khuôn mặt : 100
- Số vân tay : 100
- Số thẻ từ (bật/dừng, sử dụng) : 100
- Điều khiển từ xa : 2
- Thẻ từ theo máy : 2
- Chìa khóa chống sao chép : 2
- Cơ chế đóng mở : Đóng cơ DC siêu nhỏ
- Nhiệt độ làm việc : -25°C - 55°C
- Độ ẩm tương đối : 20% - 80%
- Màu hoàn thiện : **Nâu Ảnh Kim**
- Bảo hành : 3 năm



**Chức năng**  
Bảo động nâng cao

**Chức năng**  
Chia sẻ nâng cao

**Chức năng**  
Chia sẻ, Thông tin

**tuya** Wi App

Auto Lock





**KHÓA CỦA**  
Thông Minh Hàng Đầu

**CẢM BIẾN**  
Sinh Trắc Học FPC  
(Thụy Điển)



**KHÓA THÔNG MINH NHẬN DIỆN**  
KHUÔN MẶT FACE ID-3D



**SL966 VF-1 CNC**  
26.800.000 đồng



**Thông số kỹ thuật**

- Kích thước khóa : 79x20mm
- Nguồn cung cấp : 3.4V (Pin sạc lithium kép)
- Dòng điện tĩnh : < 60 – 120  $\mu$ A
- Dòng điện hoạt động : < 300 mA
- Tuổi thọ pin : M8 của 30.000 lần
- Nguồn điện khẩn cấp : 5V/2A, Micro USB
- Dây cáp sạc : Có
- Độ dày cửa : 36 – 90 mm
- Độ rộng ổ cửa : > 100 mm

**Tính năng sản phẩm**

1. Mở khóa bằng nhận diện khuôn mặt FACE ID-3D
2. Mở khóa từ xa bằng App WiFi
3. Mở khóa bằng cảm biến vân tay siêu âm 0.1mm Tech
4. Mở khóa bằng thẻ từ
5. Mở khóa bằng mật mã
6. Chìa khóa chống sao chép
7. Màn hình chuông, tích hợp thẻ nhớ Micro SD
8. App sẽ thông báo mỗi lần mở khóa
9. Mở khóa bằng Video Call

**Vật liệu: Khung viền hợp kim nhôm cao cấp đúc nguyên khối**  
**phay CNC, lõi số sơn tĩnh điện, nhựa ABS chống cháy**

- **Bảng điều khiển làm bằng kính cường lực siêu cứng, chống trầy xước, chống sãng.**
- **Thích hợp lắp không gỉ SUS 304**

**Chiều nặng**

- Nhận diện khuôn mặt bằng sinh trắc học FPC - Thụy Điển
- Chức năng nhận diện chính xác cấp song sinh, đèn cảm ứng bằng hồng ngoại không làm ảnh hưởng mắt
- Chức năng thoát hiểm từ bên trong
- Cảnh báo đột nhập, nhắc nhở pin yếu, quản lý ra vào
- Khóa tự động bằng 1 nút (Auto lock)
- Có thể thoát cấp thời gian tự động khóa
- Chống hack và chống phá khóa
- Vô hiệu hóa thẻ bi mật
- Màn hình : HD
- Nhận dạng khuôn mặt : S0
- Số vân tay : 100
- Số thẻ từ (cài đặt, sử dụng) : 250
- Thẻ từ theo máy : 2
- Chìa khóa chống sao chép : 2
- Cơ chế đóng mở : Đóng cơ DC siêu nhỏ
- Nhiệt độ làm việc : -20°C – 50°C
- Độ ẩm tương đối : 20% – 90%
- Màu hoàn thiện : Đen
- Bảo hành : 3 năm



**Chức năng**  
Bảo động riêng rẽ

**Chức năng**  
Liên mạng tương

**Chức năng**  
Cài đặt, Thông tin

tuya® Wi App Auto Lock



**KHÓA CỦA**  
Thông Minh Hàng Đầu

**CẢM BIẾN**  
Sinh Trắc Học FPC  
(Thụy Điển)



**KHÓA THÔNG MINH NHẬN DIỆN**  
KHUÔN MẶT FACE ID-3D



**SL966 VF CNC**  
26.800.000 đồng



**Thông số kỹ thuật**

- Kích thước khóa : 79x20mm
- Nguồn cung cấp : 3.4V (Pin sạc lithium kép)
- Dòng điện tĩnh : < 60 – 120  $\mu$ A
- Dòng điện hoạt động : < 300 mA
- Tuổi thọ pin : M8 của 30.000 lần
- Nguồn điện khẩn cấp : 5V/2A, Micro USB
- Dây cáp sạc : Có
- Độ dày cửa : 36 – 90 mm
- Độ rộng ổ cửa : > 100 mm

**Tính năng sản phẩm**

1. Mở khóa bằng nhận diện khuôn mặt FACE ID-3D
2. Mở khóa từ xa bằng App WiFi
3. Mở khóa bằng cảm biến vân tay siêu âm 0.1mm Tech
4. Mở khóa bằng thẻ từ
5. Mở khóa bằng mật mã
6. Chìa khóa chống sao chép
7. Màn hình chuông, tích hợp thẻ nhớ Micro SD
8. App sẽ thông báo mỗi lần mở khóa
9. Mở khóa bằng Video Call

**Vật liệu: Khung viền hợp kim nhôm cao cấp đúc nguyên khối**  
**phay CNC, lõi số sơn tĩnh điện, nhựa ABS chống cháy**

- **Bảng điều khiển làm bằng kính cường lực siêu cứng, chống trầy xước, chống sãng.**
- **Thích hợp lắp không gỉ SUS 304**

**Chiều nặng**

- Nhận diện khuôn mặt bằng sinh trắc học FPC - Thụy Điển
- Chức năng nhận diện chính xác cấp song sinh, đèn cảm ứng bằng hồng ngoại không làm ảnh hưởng mắt
- Chức năng thoát hiểm từ bên trong
- Cảnh báo đột nhập, nhắc nhở pin yếu, quản lý ra vào
- Khóa tự động bằng 1 nút (Auto lock)
- Có thể thoát cấp thời gian tự động khóa
- Chống hack và chống phá khóa
- Vô hiệu hóa thẻ bi mật
- Màn hình : HD
- Nhận dạng khuôn mặt : S0
- Số vân tay : 100
- Số thẻ từ (cài đặt, sử dụng) : 250
- Thẻ từ theo máy : 2
- Chìa khóa chống sao chép : 2
- Cơ chế đóng mở : Đóng cơ DC siêu nhỏ
- Nhiệt độ làm việc : -20°C – 50°C
- Độ ẩm tương đối : 20% – 90%
- Màu hoàn thiện : Đen
- Bảo hành : 3 năm

**Chức năng**  
Bảo động riêng rẽ

**Chức năng**  
Liên mạng tương

**Chức năng**  
Cài đặt, Thông tin

tuya® Wi App Auto Lock







**KHÓA CỦA**  
Thông Minh Hàng Đầu

**CẢM BIẾN**  
Sinh Trắc Học FPC  
(Thụy Điển)



**KHÓA THÔNG MINH NHẬN DIỆN**  
KHUÔN MẶT FACE ID-3D



**SL968 CB**  
26.800.000 đồng



**Thông số kỹ thuật**

- Kích thước khóa : 81x135mm
- Nguồn cung cấp : 7.4V (Pin sạc lithium kẹp)
- Dòng điện tĩnh : < 60-120  $\mu$ A
- Dòng điện hoạt động : < 300 mA
- Tuổi thọ pin : 120 cửa 30.000 lần
- Nguồn điện khẩn cấp : 9V-2A, Micro USB
- Dây cáp sạc : Có
- Độ dày cửa : 36-90 mm
- Độ rộng ổ cửa : > 100 mm

**Tính năng sẵn phẩm**

1. Mở khóa bằng nhận diện khuôn mặt FACE ID-3D
2. Mở khóa từ xa bằng App WiFi
3. Mở khóa bằng điều khiển từ xa (Remote Control)
4. Mở khóa bằng thẻ từ
5. Mở khóa bằng mặt má
6. Mở khóa bằng vân tay
7. Màn hình chuông, tích hợp thẻ nhớ Micro SD
8. Đèn LED báo trộm sủa

**Vật liệu:** Hợp kim kẽm cao cấp, nhựa ABS chống cháy  
**Thân khóa thép chống gỉ SUS 304**

**Chiều năng**

- Nhận diện khuôn mặt, vân tay bằng sinh trắc học FPC - Thụy Điển
- Chức năng nhận diện chính xác cấp song sinh
- Chức năng thoát hiểm từ bên trong
- Cảnh báo đột nhập, nhắc nhở pin yếu, quản lý ra vào
- Khóa từ động bằng 1 mặt (Auto lock)
- Có thể thiết lập thời gian tự động khóa
- Chống hack và chống phá khóa
- Vô hiệu hóa thẻ từ mặt
- Màn hình : HD
- Nhận dạng khuôn mặt : 100
- Số vân tay : 100
- Số thẻ từ (cài đặt, sử dụng) : 100
- Điều khiển từ xa : 2
- Thẻ từ theo máy : 2
- Chia khóa chống sao chép : 2
- Cơ chế đóng mở : Động cơ DC siêu nhỏ
- Nhiệt độ làm việc : -25°C - 55°C
- Độ ẩm tương đối : 20% - 80%
- Màu hoàn thiện : **Nâu Coffee**
- Bảo hành : 3 năm



**KHÓA CỦA**  
Thông Minh Hàng Đầu

**CẢM BIẾN**  
Sinh Trắc Học FPC  
(Thụy Điển)



**KHÓA THÔNG MINH NHẬN DIỆN**  
KHUÔN MẶT FACE ID-3D



**SL968 GS**  
26.800.000 đồng



**Thông số kỹ thuật**

- Kích thước khóa : 81x135mm
- Nguồn cung cấp : 7.4V (Pin sạc lithium kẹp)
- Dòng điện tĩnh : < 60-120  $\mu$ A
- Dòng điện hoạt động : < 300 mA
- Tuổi thọ pin : 120 cửa 30.000 lần
- Nguồn điện khẩn cấp : 9V-2A, Micro USB
- Dây cáp sạc : Có
- Độ dày cửa : 36-90 mm
- Độ rộng ổ cửa : > 100 mm

**Tính năng sẵn phẩm**

1. Mở khóa bằng nhận diện khuôn mặt FACE ID-3D
2. Mở khóa từ xa bằng App WiFi
3. Mở khóa bằng điều khiển từ xa (Remote Control)
4. Mở khóa bằng thẻ từ
5. Mở khóa bằng mặt má
6. Mở khóa bằng vân tay
7. Màn hình chuông, tích hợp thẻ nhớ Micro SD
8. Đèn LED báo trộm sủa

**Vật liệu:** Hợp kim kẽm cao cấp, nhựa ABS chống cháy  
**Thân khóa thép chống gỉ SUS 304**

**Chiều năng**

- Nhận diện khuôn mặt, vân tay bằng sinh trắc học FPC - Thụy Điển
- Chức năng nhận diện chính xác cấp song sinh
- Chức năng thoát hiểm từ bên trong
- Cảnh báo đột nhập, nhắc nhở pin yếu, quản lý ra vào
- Khóa từ động bằng 1 mặt (Auto lock)
- Có thể thiết lập thời gian tự động khóa
- Chống hack và chống phá khóa
- Vô hiệu hóa thẻ từ mặt
- Màn hình : HD
- Nhận dạng khuôn mặt : 100
- Số vân tay : 100
- Số thẻ từ (cài đặt, sử dụng) : 100
- Điều khiển từ xa : 2
- Thẻ từ theo máy : 2
- Chia khóa chống sao chép : 2
- Cơ chế đóng mở : Động cơ DC siêu nhỏ
- Nhiệt độ làm việc : -25°C - 55°C
- Độ ẩm tương đối : 20% - 80%
- Màu hoàn thiện : **Xám Ánh Sầu**
- Bảo hành : 3 năm



**Chức năng**  
Bảo động nâng cao

Biểu khiển từ xa (Remote Control)

Chức năng  
Chức năng nâng cao

Chức năng  
Bảo động nâng cao

Biểu khiển từ xa (Remote Control)

Chức năng  
Chức năng nâng cao

Chức năng  
Bảo động nâng cao

Biểu khiển từ xa (Remote Control)

Chức năng  
Chức năng nâng cao

Chức năng  
Bảo động nâng cao

Biểu khiển từ xa (Remote Control)

Chức năng  
Chức năng nâng cao

Chức năng  
Bảo động nâng cao

Biểu khiển từ xa (Remote Control)





**KHOA CỦA**  
Thông Minh Hàng Đầu

**CAM BIẾN**  
Sinh Trắc Học FPC  
(Phiên bản)



**KHOA THÔNG MINH NHẬN DIỆN**  
KHUÔN MẶT FACE ID-3D



**SL930 GS**  
22.800.000 đồng



**Thông số kỹ thuật**

- Kích thước khóa : 81x425 mm
- Nguồn cung cấp : 7.4V (Pin sạc lithium kẹp)
- Dòng điện tĩnh : < 60-120  $\mu$ A
- Dòng điện hoạt động : < 300 mA
- Tuổi thọ pin : Mất của 30.000 lần
- Nguồn điện khẩn cấp : 5V/2A, Micro USB
- Dây cáp sạc : Có
- Độ dày cửa : 36-90 mm
- Độ rộng ổ cửa : > 100 mm

**Tính năng sản phẩm**

1. Mở khóa bằng nhận diện khuôn mặt FACE ID-3D
2. Mở khóa từ xa bằng App Wi-Fi
3. Mở khóa bằng vân tay
4. Mở khóa bằng thẻ từ
5. Mở khóa bằng mật mã
6. Chia khóa chống sao chép
7. Màn hình chuông, tích hợp thẻ nhớ Micro SD
8. App sẽ thông báo mỗi lần mở khóa
9. Đèn viền LED

**Vật liệu: Hợp kim kẽm cao cấp, nhựa ABS chống cháy**  
**Thân khóa thép chống gỉ SUS 304**

**Chức năng**

- Nhận diện khuôn mặt, vân tay bằng sinh trắc học FPC - Thụy Điển
- Chức năng nhận diện chính xác cấp sinh học, đèn cảm ứng sáng hồng ngoại không bị ảnh hưởng yếu
- Chức năng thoát hiểm từ bên trong
- Cảnh báo đột nhập, nhắc nhở pin yếu, quên lìa ra vào
- Khóa tự động bằng 1 nút (Auto lock)
- Có thể thiết lập thời gian tự động khóa
- Chống hack và chống phá khóa
- Vô hiệu hóa thẻ từ mật

- Màn hình : HD
- Nhận dạng khuôn mặt : 100
- Số vân tay : 100
- Số thẻ từ (cài đặt, số dung): 100
- Thẻ từ theo máy : 2
- Chia khóa chống sao chép : 2
- Cơ chế đóng mở : Đóng cơ DC siêu nhẹ
- Nhiệt độ làm việc : -25°C - 55°C
- Độ ẩm tương đối : 20% - 80%
- Màu hoàn thiện : **Xám Bạc**
- Bảo hành : 3 năm



**KHOA CỦA**  
Thông Minh Hàng Đầu

**CAM BIẾN**  
Sinh Trắc Học FPC  
(Phiên bản)



**KHOA THÔNG MINH NHẬN DIỆN**  
KHUÔN MẶT FACE ID-3D



**SL930 DG**  
22.800.000 đồng



**Thông số kỹ thuật**

- Kích thước khóa : 81x425 mm
- Nguồn cung cấp : 7.4V (Pin sạc lithium kẹp)
- Dòng điện tĩnh : < 60-120  $\mu$ A
- Dòng điện hoạt động : < 300 mA
- Tuổi thọ pin : Mất của 30.000 lần
- Nguồn điện khẩn cấp : 5V/2A, Micro USB
- Dây cáp sạc : Có
- Độ dày cửa : 36-90 mm
- Độ rộng ổ cửa : > 100 mm

**Tính năng sản phẩm**

1. Mở khóa bằng nhận diện khuôn mặt FACE ID-3D
2. Mở khóa từ xa bằng App Wi-Fi
3. Mở khóa bằng vân tay
4. Mở khóa bằng thẻ từ
5. Mở khóa bằng mật mã
6. Chia khóa chống sao chép
7. Màn hình chuông, tích hợp thẻ nhớ Micro SD
8. App sẽ thông báo mỗi lần mở khóa
9. Đèn viền LED

**Vật liệu: Hợp kim kẽm cao cấp, nhựa ABS chống cháy**  
**Thân khóa thép chống gỉ SUS 304**

**Chức năng**

- Nhận diện khuôn mặt, vân tay bằng sinh trắc học FPC - Thụy Điển
- Chức năng nhận diện chính xác cấp sinh học, đèn cảm ứng sáng hồng ngoại không bị ảnh hưởng yếu
- Chức năng thoát hiểm từ bên trong
- Cảnh báo đột nhập, nhắc nhở pin yếu, quên lìa ra vào
- Khóa tự động bằng 1 nút (Auto lock)
- Có thể thiết lập thời gian tự động khóa
- Chống hack và chống phá khóa
- Vô hiệu hóa thẻ từ mật

- Màn hình : HD
- Nhận dạng khuôn mặt : 100
- Số vân tay : 100
- Số thẻ từ (cài đặt, số dung): 100
- Thẻ từ theo máy : 2
- Chia khóa chống sao chép : 2
- Cơ chế đóng mở : Đóng cơ DC siêu nhẹ
- Nhiệt độ làm việc : -25°C - 55°C
- Độ ẩm tương đối : 20% - 80%
- Màu hoàn thiện : **Xám Đen**
- Bảo hành : 3 năm



Chức năng nhận diện khuôn mặt chống sao chép  
 Chức năng vân tay bằng sinh trắc học  
 Chức năng báo động rảnh rỗi  
 Chức năng Chia mật Thông tin  
 Chức năng Chia mật Thông tin  
 Chức năng Báo động rảnh rỗi  
 Tuya Wi-Fi App  
 Auto Lock



Nhận diện vân tay bằng sinh trắc học  
 Chức năng nhận diện khuôn mặt chống sao chép  
 Chức năng Báo động rảnh rỗi  
 Chức năng Chia mật Thông tin  
 Chức năng Chia mật Thông tin  
 Chức năng Báo động rảnh rỗi  
 Tuya Wi-Fi App  
 Auto Lock



KHÓA CỦA  
Thông Minh Hàng Đầu

CẢM BIẾN  
Sinh Trắc Học FPC  
(Thay Mắt)



KHÓA THÔNG MINH NHẬN DIỆN  
KHUÔN MẶT FACE ID-3D



SL928 PB  
22.200.000 đồng



**Thông số kỹ thuật**

|                       |                              |
|-----------------------|------------------------------|
| • Kích thước khóa     | : 79x430 mm                  |
| • Nguồn cung cấp      | : 7.4V (Pin sạc lithium kép) |
| • Dòng điện tĩnh      | : < 60 - 120 $\mu$ A         |
| • Dòng điện hoạt động | : < 300 mA                   |
| • Tuổi thọ pin        | : Mất của 30.000 lần         |
| • Nguồn điện khẩn cấp | : 5V/2A, Micro USB           |
| • Dây cáp sạc         | : Có                         |
| • Độ dày cửa          | : 36-90 mm                   |
| • Độ rộng ổ cửa       | : > 100 mm                   |

**Tính năng sản phẩm**

1. Mở khóa bằng nhận diện khuôn mặt FACE ID-3D
2. Mở khóa từ xa bằng App Wi-Fi
3. Mở khóa bằng vân tay
4. Mở khóa bằng thẻ từ
5. Mở khóa bằng mật mã
6. Chia khóa chống sao chép
7. Màn hình chuông, tích hợp thẻ nhớ Micro SD
8. App sẽ thông báo mỗi lần mở khóa
9. Đèn viền LED

**VỚI LỢI: Hộp kim khóa cao cấp, nhựa ABS chống cháy  
Thân khóa thép chống gỉ SUS 304**

**Chức năng**

- Nhận diện khuôn mặt, vân tay bằng sinh trắc học FPC - Thụy Điển
- Chức năng nhận diện chính xác cấp song sinh, đèn cảm ứng sáng hồng ngoại thông tin định dạng yêu
- Chức năng thoát hiểm từ bên trong
- Cảnh báo đột nhập, nhắc nhở pin yếu, quản lý ra vào
- Khóa tự động bằng 1 nút (Auto lock)
- Có thể thiết lập thời gian tự động khóa
- Chống hack và chống phá khóa
- Vô hiệu hóa thẻ từ mật
- Màn hình
- Nhận dạng khuôn mặt : 100
- Số vân tay : 100
- Số thẻ từ (cài đặt, sử dụng) : 100
- Thẻ từ thao máy : 2
- Chia khóa chống sao chép : 2
- Cơ chế đóng mở
- Nhiệt độ làm việc : -25°C - 55°C
- Độ ẩm tương đối : 20% - 80%
- Màu hoàn thiện : **Nâu Pastel**
- Bảo hành : 3 năm



KHÓA CỦA  
Thông Minh Hàng Đầu

CẢM BIẾN  
Sinh Trắc Học FPC  
(Thay Mắt)



KHÓA THÔNG MINH NHẬN DIỆN  
KHUÔN MẶT FACE ID-3D



SL928 DG  
22.200.000 đồng



**Thông số kỹ thuật**

|                       |                              |
|-----------------------|------------------------------|
| • Kích thước khóa     | : 79x430 mm                  |
| • Nguồn cung cấp      | : 7.4V (Pin sạc lithium kép) |
| • Dòng điện tĩnh      | : < 60 - 120 $\mu$ A         |
| • Dòng điện hoạt động | : < 300 mA                   |
| • Tuổi thọ pin        | : Mất của 30.000 lần         |
| • Nguồn điện khẩn cấp | : 5V/2A, Micro USB           |
| • Dây cáp sạc         | : Có                         |
| • Độ dày cửa          | : 36-90 mm                   |
| • Độ rộng ổ cửa       | : > 100 mm                   |

**Tính năng sản phẩm**

1. Mở khóa bằng nhận diện khuôn mặt FACE ID-3D
2. Mở khóa từ xa bằng App Wi-Fi
3. Mở khóa bằng vân tay
4. Mở khóa bằng thẻ từ
5. Mở khóa bằng mật mã
6. Chia khóa chống sao chép
7. Màn hình chuông, tích hợp thẻ nhớ Micro SD
8. App sẽ thông báo mỗi lần mở khóa
9. Đèn viền LED

**VỚI LỢI: Hộp kim khóa cao cấp, nhựa ABS chống cháy  
Thân khóa thép chống gỉ SUS 304**

**Chức năng**

- Nhận diện khuôn mặt, vân tay bằng sinh trắc học FPC - Thụy Điển
- Chức năng nhận diện chính xác cấp song sinh, đèn cảm ứng sáng hồng ngoại thông tin định dạng yêu
- Chức năng thoát hiểm từ bên trong
- Cảnh báo đột nhập, nhắc nhở pin yếu, quản lý ra vào
- Khóa tự động bằng 1 nút (Auto lock)
- Có thể thiết lập thời gian tự động khóa
- Chống hack và chống phá khóa
- Vô hiệu hóa thẻ từ mật
- Màn hình
- Nhận dạng khuôn mặt : 100
- Số vân tay : 100
- Số thẻ từ (cài đặt, sử dụng) : 100
- Thẻ từ thao máy : 2
- Chia khóa chống sao chép : 2
- Cơ chế đóng mở
- Nhiệt độ làm việc : -25°C - 55°C
- Độ ẩm tương đối : 20% - 80%
- Màu hoàn thiện : **Xám Đen**
- Bảo hành : 3 năm



|                                 |                               |                                       |
|---------------------------------|-------------------------------|---------------------------------------|
| Chức năng Sinh trắc học cao cấp | Chức năng Nhận diện khuôn mặt | Chức năng Mở khóa từ xa bằng ứng dụng |
| Chức năng Nhận dạng vân tay     | Chức năng Cảnh báo đột nhập   | Chức năng Cảnh báo pin yếu            |
| Tuya Wi-Fi App                  | Auto Lock                     |                                       |

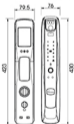


|                                 |                               |                                       |
|---------------------------------|-------------------------------|---------------------------------------|
| Chức năng Sinh trắc học cao cấp | Chức năng Nhận diện khuôn mặt | Chức năng Mở khóa từ xa bằng ứng dụng |
| Chức năng Nhận dạng vân tay     | Chức năng Cảnh báo đột nhập   | Chức năng Cảnh báo pin yếu            |
| Tuya Wi-Fi App                  | Auto Lock                     | USmart Go                             |



KHOA CỦA  
Thông Minh Hàng Đầu

CẢM BIẾN  
Sinh Trắc Học FPC  
(Thay thế)



KHOA THÔNG MINH NHẬN DIỆN  
KHUÔN MẶT FACE ID-3D

SL920 GS  
20.790.000 đồng



**Thông số kỹ thuật**

|                       |                              |
|-----------------------|------------------------------|
| • Kích thước khóa     | : 75x430mm                   |
| • Nguồn cung cấp      | : 3.4V (Pin sạc lithium kép) |
| • Dòng điện tĩnh      | : < 60-120 $\mu$ A           |
| • Dòng điện hoạt động | : < 300 mA                   |
| • Tuổi thọ pin        | : Mất của 30.000 lần         |
| • Nguồn điện khẩn cấp | : 5V/2A, Micro USB           |
| • Dây cáp sạc         | : Có                         |
| • Độ dày cửa          | : 36-90 mm                   |
| • Độ rộng ổ cửa       | : > 100 mm                   |

**Tính năng sản phẩm**

- Mở khóa bằng nhận diện khuôn mặt FACE ID-3D
- Mở khóa từ xa bằng App Wi-Fi
- Mở khóa bằng vân tay
- Mở khóa bằng thẻ từ
- Mở khóa bằng mật mã
- Chìa khóa chống sao chép
- Màn hình chuông, tích hợp thẻ nhớ Micro SD
- App sẽ thông báo mỗi lần mở khóa
- Đèn viền LED

Với lõi: Hợp kim kẽm cao cấp, nhựa ABS chống cháy  
Thân khóa thép chống gỉ SUS 304

**Chức năng**

- Nhận diện khuôn mặt, vân tay bằng sinh trắc học FPC - Thụy Điển
- Chức năng nhận diện chính xác cấp song sinh, đèn cảm ứng sáng hồng ngoại không bị ảnh hưởng yếu
- Chức năng thoát hiểm từ bên trong
- Cảnh báo đột nhập, nhắc nhở pin yếu, quản lý ra vào
- Khóa tự động bằng 1 nút (Auto lock)
- Có thể thiết lập thời gian tự động khóa
- Chống hack và chống phá khóa
- Và nhiều hơn thế tại mặt
- Màn hình : HD
- Nhận dạng khuôn mặt : 100
- Số vân tay : 100
- Số thẻ từ (cài đặt, sử dụng) : 100
- Thẻ từ thông minh : 2
- Chìa khóa chống sao chép : 2
- Cơ chế đóng mở : Đóng cơ DC siêu nhẹ
- Nhiệt độ làm việc : -25°C - 55°C
- Độ ẩm tương đối : 20% - 80%
- Màu hoàn thiện : **Xám Ánh Sao**
- Bảo hành : 3 năm

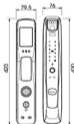


|                             |                               |                             |
|-----------------------------|-------------------------------|-----------------------------|
| Chức năng Nhận dạng vân tay | Chức năng Nhận diện khuôn mặt | Chức năng Kết nối Thông tin |
| Chức năng Mở khóa bằng App  | Chức năng Khóa tự động        | Chức năng Khóa tự động      |



KHOA CỦA  
Thông Minh Hàng Đầu

CẢM BIẾN  
Sinh Trắc Học FPC  
(Thay thế)



KHOA THÔNG MINH NHẬN DIỆN  
KHUÔN MẶT FACE ID-3D

SL920 PB  
20.790.000 đồng



**Thông số kỹ thuật**

|                       |                              |
|-----------------------|------------------------------|
| • Kích thước khóa     | : 75x430mm                   |
| • Nguồn cung cấp      | : 3.4V (Pin sạc lithium kép) |
| • Dòng điện tĩnh      | : < 60-120 $\mu$ A           |
| • Dòng điện hoạt động | : < 300 mA                   |
| • Tuổi thọ pin        | : Mất của 30.000 lần         |
| • Nguồn điện khẩn cấp | : 5V/2A, Micro USB           |
| • Dây cáp sạc         | : Có                         |
| • Độ dày cửa          | : 36-90 mm                   |
| • Độ rộng ổ cửa       | : > 100 mm                   |

**Tính năng sản phẩm**

- Mở khóa bằng nhận diện khuôn mặt FACE ID-3D
- Mở khóa từ xa bằng App Wi-Fi
- Mở khóa bằng vân tay
- Mở khóa bằng thẻ từ
- Mở khóa bằng mật mã
- Chìa khóa chống sao chép
- Màn hình chuông, tích hợp thẻ nhớ Micro SD
- App sẽ thông báo mỗi lần mở khóa
- Đèn viền LED

Với lõi: Hợp kim kẽm cao cấp, nhựa ABS chống cháy  
Thân khóa thép chống gỉ SUS 304

**Chức năng**

- Nhận diện khuôn mặt, vân tay bằng sinh trắc học FPC - Thụy Điển
- Chức năng nhận diện chính xác cấp song sinh, đèn cảm ứng sáng hồng ngoại không bị ảnh hưởng yếu
- Chức năng thoát hiểm từ bên trong
- Cảnh báo đột nhập, nhắc nhở pin yếu, quản lý ra vào
- Khóa tự động bằng 1 nút (Auto lock)
- Có thể thiết lập thời gian tự động khóa
- Chống hack và chống phá khóa
- Và nhiều hơn thế tại mặt
- Màn hình : HD
- Nhận dạng khuôn mặt : 100
- Số vân tay : 100
- Số thẻ từ (cài đặt, sử dụng) : 100
- Thẻ từ thông minh : 2
- Chìa khóa chống sao chép : 2
- Cơ chế đóng mở : Đóng cơ DC siêu nhẹ
- Nhiệt độ làm việc : -25°C - 55°C
- Độ ẩm tương đối : 20% - 80%
- Màu hoàn thiện : **Nâu Pastel**
- Bảo hành : 3 năm



|                             |                               |                             |
|-----------------------------|-------------------------------|-----------------------------|
| Chức năng Nhận dạng vân tay | Chức năng Nhận diện khuôn mặt | Chức năng Kết nối Thông tin |
| Chức năng Mở khóa bằng App  | Chức năng Khóa tự động        | Chức năng Khóa tự động      |





KHOA CỦA  
Thông Minh Hàng Đầu

CAM BIẾN  
Sinh Trắc Học FPC  
(Thụy Điển)



KHOA THÔNG MINH NHẬN DIỆN  
KHUÔN MẶT FACE ID-3D



SL918 PB  
19.790.000 đồng



**Thông số kỹ thuật**

|                       |                              |
|-----------------------|------------------------------|
| • Kích thước khóa     | : 81x630mm                   |
| • Nguồn cung cấp      | : 7.4V (Pin sạc Lithium kép) |
| • Dòng điện tĩnh      | : < 60-120 $\mu$ A           |
| • Dòng điện hoạt động | : < 300 mA                   |
| • Tuổi thọ pin        | : Mở cửa 30.000 lần          |
| • Nguồn điện khẩn cấp | : 5V/2A, Micro USB           |
| • Dây cáp sạc         | : Có                         |
| • Độ dày cửa          | : 36-90 mm                   |
| • Độ rộng ổ cửa       | : > 100 mm                   |

**Tính năng sản phẩm**

1. Mở khóa bằng nhận diện khuôn mặt FACE ID-3D
2. Mở khóa từ xa bằng App Wi-Fi
3. Mở khóa bằng vân tay
4. Mở khóa bằng thẻ từ
5. Mở khóa bằng mật mã
6. Chia khóa chống sao chép
7. Màn hình chuông, tích hợp thẻ nhớ Micro SD
8. App sẽ thông báo mỗi lần mở khóa
9. Đèn viền LED

**Vật liệu:** Hợp kim kẽm cao cấp, nhựa ABS chống cháy  
**Thân khóa thép chống gỉ SUS 304**

**Chức năng**

- Nhận diện khuôn mặt, vân tay bằng sinh trắc học FPC - Thụy Điển
- Chức năng nhận diện chính xác cấp song sinh, đến cảm ứng bằng những ngón tay không bị dính dính yếu
- Chức năng thoát hiểm từ bên trong
- Cảnh báo đột nhập, nhắc nhở pin yếu, quên lìa ra vào
- Khóa tự động bằng 1 nút (Auto lock)
- Có thể thiết lập thời gian tự động khóa
- Chống hack và chống phá khóa
- Vô hiệu hóa thẻ từ mật
- Màn hình : HD
- Nhận dạng khuôn mặt : 100
- Số vân tay : 100
- Số thẻ từ (cài đặt, số dung): 100
- Thẻ từ theo máy : 2
- Chia khóa chống sao chép : 2
- Cơ chế đóng mở : Đóng cơ DC siêu nhỏ
- Nhiệt độ làm việc : -25°C - 55°C
- Độ ẩm tương đối : 20% - 80%
- Màu hoàn thiện : **Nâu Pastel**
- Bảo hành : 3 năm



KHOA CỦA  
Thông Minh Hàng Đầu

CAM BIẾN  
Sinh Trắc Học FPC  
(Thụy Điển)



KHOA THÔNG MINH NHẬN DIỆN  
KHUÔN MẶT FACE ID-3D



SL918 GS  
19.790.000 đồng



**Thông số kỹ thuật**

|                       |                              |
|-----------------------|------------------------------|
| • Kích thước khóa     | : 81x630mm                   |
| • Nguồn cung cấp      | : 7.4V (Pin sạc Lithium kép) |
| • Dòng điện tĩnh      | : < 60-120 $\mu$ A           |
| • Dòng điện hoạt động | : < 300 mA                   |
| • Tuổi thọ pin        | : Mở cửa 30.000 lần          |
| • Nguồn điện khẩn cấp | : 5V/2A, Micro USB           |
| • Dây cáp sạc         | : Có                         |
| • Độ dày cửa          | : 36-90 mm                   |
| • Độ rộng ổ cửa       | : > 100 mm                   |

**Tính năng sản phẩm**

1. Mở khóa bằng nhận diện khuôn mặt FACE ID-3D
2. Mở khóa từ xa bằng App Wi-Fi
3. Mở khóa bằng vân tay
4. Mở khóa bằng thẻ từ
5. Mở khóa bằng mật mã
6. Chia khóa chống sao chép
7. Màn hình chuông, tích hợp thẻ nhớ Micro SD
8. App sẽ thông báo mỗi lần mở khóa
9. Đèn viền LED

**Vật liệu:** Hợp kim kẽm cao cấp, nhựa ABS chống cháy  
**Thân khóa thép chống gỉ SUS 304**

**Chức năng**

- Nhận diện khuôn mặt, vân tay bằng sinh trắc học FPC - Thụy Điển
- Chức năng nhận diện chính xác cấp song sinh, đến cảm ứng bằng những ngón tay không bị dính dính yếu
- Chức năng thoát hiểm từ bên trong
- Cảnh báo đột nhập, nhắc nhở pin yếu, quên lìa ra vào
- Khóa tự động bằng 1 nút (Auto lock)
- Có thể thiết lập thời gian tự động khóa
- Chống hack và chống phá khóa
- Vô hiệu hóa thẻ từ mật
- Màn hình : HD
- Nhận dạng khuôn mặt : 100
- Số vân tay : 100
- Số thẻ từ (cài đặt, số dung): 100
- Thẻ từ theo máy : 2
- Chia khóa chống sao chép : 2
- Cơ chế đóng mở : Đóng cơ DC siêu nhỏ
- Nhiệt độ làm việc : -25°C - 55°C
- Độ ẩm tương đối : 20% - 80%
- Màu hoàn thiện : **Xám Ánh Sao**
- Bảo hành : 3 năm



|                                      |                                  |                                  |
|--------------------------------------|----------------------------------|----------------------------------|
| Chức năng<br>Điều khiển bằng app     | Chức năng<br>Điều khiển bằng tay | Chức năng<br>Chia sẻ thông tin   |
| Chức năng<br>Điều khiển bằng vân tay | Chức năng<br>Chia sẻ thông tin   | Chức năng<br>Điều khiển bằng tay |
| Chức năng<br>Điều khiển bằng mật mã  | Chức năng<br>Chia sẻ thông tin   | Chức năng<br>Điều khiển bằng tay |
| Chức năng<br>Điều khiển bằng thẻ từ  | Chức năng<br>Chia sẻ thông tin   | Chức năng<br>Điều khiển bằng tay |
| Chức năng<br>Điều khiển bằng vân tay | Chức năng<br>Chia sẻ thông tin   | Chức năng<br>Điều khiển bằng tay |
| Chức năng<br>Điều khiển bằng mật mã  | Chức năng<br>Chia sẻ thông tin   | Chức năng<br>Điều khiển bằng tay |
| Chức năng<br>Điều khiển bằng thẻ từ  | Chức năng<br>Chia sẻ thông tin   | Chức năng<br>Điều khiển bằng tay |

tuya® Wi-Fi App Auto Lock



|                                      |                                  |                                  |
|--------------------------------------|----------------------------------|----------------------------------|
| Chức năng<br>Điều khiển bằng app     | Chức năng<br>Điều khiển bằng tay | Chức năng<br>Chia sẻ thông tin   |
| Chức năng<br>Điều khiển bằng vân tay | Chức năng<br>Chia sẻ thông tin   | Chức năng<br>Điều khiển bằng tay |
| Chức năng<br>Điều khiển bằng mật mã  | Chức năng<br>Chia sẻ thông tin   | Chức năng<br>Điều khiển bằng tay |
| Chức năng<br>Điều khiển bằng thẻ từ  | Chức năng<br>Chia sẻ thông tin   | Chức năng<br>Điều khiển bằng tay |
| Chức năng<br>Điều khiển bằng vân tay | Chức năng<br>Chia sẻ thông tin   | Chức năng<br>Điều khiển bằng tay |
| Chức năng<br>Điều khiển bằng mật mã  | Chức năng<br>Chia sẻ thông tin   | Chức năng<br>Điều khiển bằng tay |
| Chức năng<br>Điều khiển bằng thẻ từ  | Chức năng<br>Chia sẻ thông tin   | Chức năng<br>Điều khiển bằng tay |

tuya® Wi-Fi App Auto Lock



**KHÓA CỬA**  
Thông Minh Hàng Đầu

**CẨM BIẾN**  
Sinh Trắc Học FPC  
(Thụy Điển)



**KHÓA THÔNG MINH NHẬN DIỆN**  
KHUÔN MẶT FACE ID-3D

**SL916 GS**  
20.200.000 đồng

**SL916 GS**  
19.200.000 đồng



**Thông số kỹ thuật**

- Kích thước khóa : 76x400mm
- Nguồn cung cấp : 7.4V (Pin sạc lithium kép)
- Dòng điện tĩnh : < 60 – 120 uA
- Dòng điện hoạt động : < 300 mA
- Tuổi thọ pin : Mỏ cửa 30.000 lần
- Nguồn điện khẩn cấp : 9V/9A, Micro USB
- Dây cáp sạc : Có
- Độ dày cửa : 36–90 mm
- Độ rộng ổ cửa : > 100 mm

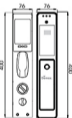
**Tính năng sản phẩm**

1. Mỏ khóa bằng nhận diện khuôn mặt FACE ID-3D
2. Mỏ khóa từ xa bằng App Wifi
3. Mỏ khóa bằng điều khiển từ xa (RF)
4. Mỏ khóa bằng thẻ từ
5. Mỏ khóa bằng mật mã
6. Mỏ khóa bằng vân tay
7. Chia khóa chống sao chép
8. Màn hình chuông, tích hợp thẻ nhớ Micro SD

**Vật liệu: Hợp kim kẽm cao cấp, nhựa ABS chống cháy**  
**Thân khóa thép chống gỉ SUS 304**

**Chiều rộng**

- Nhận diện khuôn mặt, vân tay bằng sinh trắc học FPC - Thụy Điển
- Chức năng nhận diện chính xác cấp song sinh, đèn cảm ứng bằng hồng ngoại không lo ảnh hưởng yếu
- Chức năng thoát hiểm từ bên trong
- Cảnh báo đột nhập, nhắc nhở pin yếu, quản lý ra vào
- Khóa tự động (Auto lock), thiết lập thời gian tự động khóa
- Vô hiệu hóa thẻ từ mật, chống hack và chống giả khóa
- Màn hình : HD
- Nhận dạng khuôn mặt : 100
- Số vân tay : 100
- Số thẻ từ (cài đặt, sử dụng) : 100
- Điều khiển từ xa : 2
- Thẻ từ theo máy : 2
- Chia khóa chống sao chép : 2
- Cơ chế đóng mở : Đóng cơ DC siêu nhỏ
- Nhiệt độ làm việc : -25°C – 55°C
- Bảo đảm tương đối : 20% – 80%
- Màu hoàn thiện : **Xám Đen**
- Bảo hành : 3 năm



Chức năng Video Call



Chức năng Nhận diện vân tay chống sao chép



Nhận diện vân tay bằng sinh trắc học



Chức năng Báo động nhập cửa



Chức năng Báo nhập tương



Chức năng Chia mật, Thông tin



WiFi App



Auto Lock



**KHÓA CỬA**  
Thông Minh Hàng Đầu

**CẨM BIẾN**  
Sinh Trắc Học FPC  
(Thụy Điển)



**KHÓA THÔNG MINH NHẬN DIỆN**  
KHUÔN MẶT FACE ID-3D

**SL916 CB**  
20.200.000 đồng

**SL916 CB**  
19.200.000 đồng



**Thông số kỹ thuật**

- Kích thước khóa : 76x400mm
- Nguồn cung cấp : 7.4V (Pin sạc lithium kép)
- Dòng điện tĩnh : < 60 – 120 uA
- Dòng điện hoạt động : < 300 mA
- Tuổi thọ pin : Mỏ cửa 30.000 lần
- Nguồn điện khẩn cấp : 9V/9A, Micro USB
- Dây cáp sạc : Có
- Độ dày cửa : 36–90 mm
- Độ rộng ổ cửa : > 100 mm

**Tính năng sản phẩm**

1. Mỏ khóa bằng nhận diện khuôn mặt FACE ID-3D
2. Mỏ khóa từ xa bằng App Wifi
3. Mỏ khóa bằng điều khiển từ xa (RF)
4. Mỏ khóa bằng thẻ từ
5. Mỏ khóa bằng mật mã
6. Mỏ khóa bằng vân tay
7. Chia khóa chống sao chép
8. Màn hình chuông, tích hợp thẻ nhớ Micro SD

**Vật liệu: Hợp kim kẽm cao cấp, nhựa ABS chống cháy**  
**Thân khóa thép chống gỉ SUS 304**

**Chiều rộng**

- Nhận diện khuôn mặt, vân tay bằng sinh trắc học FPC - Thụy Điển
- Chức năng nhận diện chính xác cấp song sinh, đèn cảm ứng bằng hồng ngoại không lo ảnh hưởng yếu
- Chức năng thoát hiểm từ bên trong
- Cảnh báo đột nhập, nhắc nhở pin yếu, quản lý ra vào
- Khóa tự động (Auto lock), thiết lập thời gian tự động khóa
- Vô hiệu hóa thẻ từ mật, chống hack và chống giả khóa
- Màn hình : HD
- Nhận dạng khuôn mặt : 100
- Số vân tay : 100
- Số thẻ từ (cài đặt, sử dụng) : 100
- Điều khiển từ xa : 2
- Thẻ từ theo máy : 2
- Chia khóa chống sao chép : 2
- Cơ chế đóng mở : Đóng cơ DC siêu nhỏ
- Nhiệt độ làm việc : -25°C – 55°C
- Bảo đảm tương đối : 20% – 80%
- Màu hoàn thiện : **Màu Coffee**
- Bảo hành : 3 năm



Nhận diện vân tay bằng sinh trắc học



Chức năng Nhận diện vân tay chống sao chép



Chức năng Video Call



Chức năng Chia mật, Thông tin



Chức năng Báo nhập tương



Chức năng Báo động nhập cửa



WiFi App



Auto Lock





**KHOA CỬA**  
Thông Minh Hàng Đầu

**CAM BIẾN**  
Sinh Trắc Học FPC  
(Thụy Điển)



**KHOA THÔNG MINH NHÂN ĐIỆN**  
KHUÔN MẶT FACE ID-3D

**SL919 AC**  
14.800.000 đồng

**SL919 AC**  
13.800.000 đồng



**Thông số kỹ thuật**

- Kích thước khóa : 81x430mm
- Nguồn cung cấp : 7.4V (Pin sạc lithium kép)
- Dòng điện tĩnh : < 60 ~ 120  $\mu$ A
- Dòng điện hoạt động : < 300 mA
- Tuổi thọ pin : Más của 30.000 lần
- Nguồn điện khẩn cấp : 5V/2A, Micro USB
- Dây cáp sạc : Có
- Độ dày cửa : 36 ~ 90 mm
- Độ rộng ổ cửa : > 100 mm

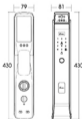
**Tính năng sản phẩm**

1. Mã khóa bằng nhận diện khuôn mặt FACE ID-3D
2. Mã khóa từ xa bằng App Wi-Fi
3. Mã khóa bằng điều khiển từ xa (Remote Control)
4. Mã khóa bằng Video Call
5. Mã khóa bằng vân tay
6. Mã khóa bằng thẻ từ
7. Mã khóa bằng mật mã
8. Chức khóa chống sáo chép
9. Màn hình chuông, tích hợp thẻ nhớ Micro SD
10. Đèn viền LED

**Vật liệu:** Hợp kim kẽm cao cấp, nhựa ABS chống cháy  
**Thân khóa thép chống gỉ SUS 304**

**Chức năng**

- Nhận diện khuôn mặt, vân tay bằng sinh trắc học FPC - Thụy Điển
- Chức năng nhận diện chính xác cấp sinh sinh, đèn cảm ứng bằng hồng ngoại không bị ảnh hưởng yếu
- Chức năng thoát hiểm tự động
- Cảnh báo đột nhập, nhắc nhở pin yếu, quản lý từ xa
- Khóa tự động (Auto lock), thời gian thời gian tự động khóa
- Vô hiệu hóa thẻ từ mật, chống hack và chống phá khóa
- Màn hình : HD
- Nhận dạng khuôn mặt : 100
- Số vân tay : 100
- Số thẻ từ (cài đặt, sử dụng) : 100
- Thẻ từ theo máy : 2
- Chức khóa chống sáo chép : 2
- Cơ chế đóng mở :
  - Đóng cơ DC siêu nhỏ
  - Nhiệt độ làm việc : -25°C ~ 55°C
  - Độ ẩm tương đối : 20% ~ 80%
  - **Đóng Cơ**
  - Bảo hành : 3 năm



**Chức năng**  
Bảo động năng cao

**Chức năng**  
Chỉ nhận năng lượng

**Chức năng**  
Chỉ nhận Thông tin

**tuya** Wi-App Auto Lock



**KHOA CỬA**  
Thông Minh Hàng Đầu

**CAM BIẾN**  
Sinh Trắc Học FPC  
(Thụy Điển)



**KHOA THÔNG MINH NHÂN ĐIỆN**  
KHUÔN MẶT FACE ID-3D

**SL919 MG**  
14.800.000 đồng

**SL919 MG**  
13.800.000 đồng



**Thông số kỹ thuật**

- Kích thước khóa : 81x430mm
- Nguồn cung cấp : 7.4V (Pin sạc lithium kép)
- Dòng điện tĩnh : < 60 ~ 120  $\mu$ A
- Dòng điện hoạt động : < 300 mA
- Tuổi thọ pin : Más của 30.000 lần
- Nguồn điện khẩn cấp : 5V/2A, Micro USB
- Dây cáp sạc : Có
- Độ dày cửa : 36 ~ 90 mm
- Độ rộng ổ cửa : > 100 mm

**Tính năng sản phẩm**

1. Mã khóa bằng nhận diện khuôn mặt FACE ID-3D
2. Mã khóa từ xa bằng App Wi-Fi
3. Mã khóa bằng điều khiển từ xa (Remote Control)
4. Mã khóa bằng Video Call
5. Mã khóa bằng vân tay
6. Mã khóa bằng thẻ từ
7. Mã khóa bằng mật mã
8. Chức khóa chống sáo chép
9. Màn hình chuông, tích hợp thẻ nhớ Micro SD
10. Đèn viền LED

**Vật liệu:** Hợp kim kẽm cao cấp, nhựa ABS chống cháy  
**Thân khóa thép chống gỉ SUS 304**

**Chức năng**

- Nhận diện khuôn mặt, vân tay bằng sinh trắc học FPC - Thụy Điển
- Chức năng nhận diện chính xác cấp sinh sinh, đèn cảm ứng bằng hồng ngoại không bị ảnh hưởng yếu
- Chức năng thoát hiểm tự động
- Cảnh báo đột nhập, nhắc nhở pin yếu, quản lý từ xa
- Khóa tự động (Auto lock), thời gian thời gian tự động khóa
- Vô hiệu hóa thẻ từ mật, chống hack và chống phá khóa
- Màn hình : HD
- Nhận dạng khuôn mặt : 100
- Số vân tay : 100
- Số thẻ từ (cài đặt, sử dụng) : 100
- Thẻ từ theo máy : 2
- Chức khóa chống sáo chép : 2
- Cơ chế đóng mở :
  - Đóng cơ DC siêu nhỏ
  - Nhiệt độ làm việc : -25°C ~ 55°C
  - Độ ẩm tương đối : 20% ~ 80%
  - Màu hoàn thiện : **Xám Ánh Kim**
  - Bảo hành : 3 năm



**Chức năng**  
Chỉ nhận Thông tin

**Chức năng**  
Chỉ nhận năng lượng

**Chức năng**  
Bảo động năng cao

**tuya** Wi-App Auto Lock



**KHOA CỦA**  
Thông Minh Hàng Đầu

**CẢM BIẾN**  
Sinh Trắc Học FPC  
(Thay Đổi)



**KHOA THÔNG MINH NHẬN DIỆN**  
KHUÔN MẶT FACE ID-3D

**SL918 MG**

14.500.000 đồng

**SL918 MG**

13.500.000 đồng



**Thông số kỹ thuật**

|                       |                              |
|-----------------------|------------------------------|
| • Kích thước khóa     | : 66x330mm                   |
| • Nguồn cung cấp      | : 7.4V (Pin sạc lithium kép) |
| • Dòng điện tĩnh      | : < 60~120 μA                |
| • Dòng điện hoạt động | : < 300 mA                   |
| • Tuổi thọ pin        | : Mỏ của 30.000 lần          |
| • Nguồn điện khẩn cấp | : SIM-BA, Micro USB          |
| • Dây cáp sạc         | : Có                         |
| • Độ dày cửa          | : 36~90 mm                   |
| • Độ rộng ổ cửa       | : > 100 mm                   |

**Tính năng sản phẩm**

1. Mỏ khóa bằng nhận diện khuôn mặt FACE ID-3D
2. Mỏ khóa từ xa bằng App WiFi
3. Mỏ khóa bằng điều khiển từ xa (Remote Control)
4. Mỏ khóa bằng Video Call
5. Mỏ khóa bằng vân tay
6. Mỏ khóa bằng thẻ từ
7. Mỏ khóa bằng mật mã
8. Chìa khóa chống sáo chép
9. Màn hình chiếu, tích hợp thẻ nhớ Micro SD
10. Đèn viền LED

**Vật liệu: Hợp kim kẽm cao cấp, nhựa ABS chống cháy**  
**Thân khóa tích chống gỉ SUS 304**

**Chiều nặng**

- Nhận diện khuôn mặt, vân tay bằng sinh trắc học FPC - Thay Đổi
- Chìa khóa nhận diện chính xác cấp sang sinh, đèn cảm ứng bằng hồng ngoại không lo ảnh hưởng yếu
- Chức năng thoát hiểm từ bên trong
- Cảnh báo đột nhập, nhắc nhở pin yếu, quản lý ra vào
- Khóa tự động (Auto lock), thiết lập thời gian tự động khóa
- Vô hiệu hóa thẻ từ bất cứ, chống hack và chống pho khóa
- Màn hình
- Nhận dạng khuôn mặt : HD
- Số vân tay : 100
- Số thẻ từ (cài đặt, sử dụng) : 100
- Thẻ từ theo máy : 2
- Chìa khóa chống sáo chép : 2
- Cơ chế đóng mở
- Nhiệt độ làm việc : -25°C ~ 55°C
- Độ ẩm tương đối : 20%~80%
- Màu hoàn thiện
- Bảo hành

**Xăm Ảnh Kim**

: 3 năm



**KHOA CỦA**  
Thông Minh Hàng Đầu

**CẢM BIẾN**  
Sinh Trắc Học FPC  
(Thay Đổi)



**KHOA THÔNG MINH NHẬN DIỆN**  
KHUÔN MẶT FACE ID-3D

**SL918 AC**

14.500.000 đồng

**SL918 AC**

13.500.000 đồng



**Thông số kỹ thuật**

|                       |                              |
|-----------------------|------------------------------|
| • Kích thước khóa     | : 66x330mm                   |
| • Nguồn cung cấp      | : 7.4V (Pin sạc lithium kép) |
| • Dòng điện tĩnh      | : < 60~120 μA                |
| • Dòng điện hoạt động | : < 300 mA                   |
| • Tuổi thọ pin        | : Mỏ của 30.000 lần          |
| • Nguồn điện khẩn cấp | : SIM-BA, Micro USB          |
| • Dây cáp sạc         | : Có                         |
| • Độ dày cửa          | : 36~90 mm                   |
| • Độ rộng ổ cửa       | : > 100 mm                   |

**Tính năng sản phẩm**

1. Mỏ khóa bằng nhận diện khuôn mặt FACE ID-3D
2. Mỏ khóa từ xa bằng App WiFi
3. Mỏ khóa bằng điều khiển từ xa (Remote Control)
4. Mỏ khóa bằng Video Call
5. Mỏ khóa bằng vân tay
6. Mỏ khóa bằng thẻ từ
7. Mỏ khóa bằng mật mã
8. Chìa khóa chống sáo chép
9. Màn hình chiếu, tích hợp thẻ nhớ Micro SD
10. Đèn viền LED

**Vật liệu: Hợp kim kẽm cao cấp, nhựa ABS chống cháy**  
**Thân khóa tích chống gỉ SUS 304**

**Chiều nặng**

- Nhận diện khuôn mặt, vân tay bằng sinh trắc học FPC - Thay Đổi
- Chìa khóa nhận diện chính xác cấp sang sinh, đèn cảm ứng bằng hồng ngoại không lo ảnh hưởng yếu
- Chức năng thoát hiểm từ bên trong
- Cảnh báo đột nhập, nhắc nhở pin yếu, quản lý ra vào
- Khóa tự động (Auto lock), thiết lập thời gian tự động khóa
- Vô hiệu hóa thẻ từ bất cứ, chống hack và chống pho khóa
- Màn hình
- Nhận dạng khuôn mặt : HD
- Số vân tay : 100
- Số thẻ từ (cài đặt, sử dụng) : 100
- Thẻ từ theo máy : 2
- Chìa khóa chống sáo chép : 2
- Cơ chế đóng mở
- Nhiệt độ làm việc : -25°C ~ 55°C
- Độ ẩm tương đối : 20%~80%
- Màu hoàn thiện
- Bảo hành

**Đóng CỎ**

: 3 năm



**Chức năng**  
Bảo động nâng cao

**Chức năng**  
Cài đặt tương tự

**Chức năng**  
Cài đặt Thông tin

**tuya** WiFi App

Auto Lock

**Chức năng**  
Cài đặt Thông tin

**Chức năng**  
Bảo động nâng cao

**Chức năng**  
Cài đặt tương tự

**tuya** WiFi App

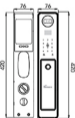
Auto Lock





**KHÓA CỬA**  
Thông Minh Hàng Đầu

**CẢM BIẾN**  
Sinh Trắc Học FPC  
(Thụy Điển)



**KHÓA THÔNG MINH NHẬN DIỆN**  
KHUÔN MẶT FACE ID-3D



**SL912 MG**  
12.800.000 đồng



APP WIFI

**Thông số kỹ thuật**

|                       |                              |
|-----------------------|------------------------------|
| • Kích thước khóa     | : 75x220mm                   |
| • Nguồn cung cấp      | : 3.4V (Pin sạc lithium kẹp) |
| • Dòng điện tĩnh      | : < 60-120 μA                |
| • Dòng điện hoạt động | : < 300 mA                   |
| • Tuổi thọ pin        | : MÃ của 30.000 lần          |
| • Nguồn điện khẩn cấp | : 5V/2A, Micro USB           |
| • Dây cáp sạc         | : Có                         |
| • Độ dày cửa          | : 36-90 mm                   |
| • Độ rộng ổ cửa       | : > 100 mm                   |

**Tính năng sản phẩm**

1. Mở khóa bằng nhận diện khuôn mặt FACE ID-3D
2. Mở khóa từ xa bằng App Wi-Fi
3. Mở khóa bằng vân tay
4. Mở khóa bằng thẻ từ
5. Mở khóa bằng mật mã
6. Chìa khóa chống sao chép
7. Màn hình chương trình hợp thể nhà Micro SD

**Vật liệu:** Hợp kim kẽm cao cấp, nhựa ABS chống cháy  
**Thôn khóa thép chống gỉ SUS 304**

**Chức năng**

- Nhận diện khuôn mặt, vân tay bằng sinh trắc học FPC - Thụy Điển
- Chức năng nhận diện chính xác cấp sang sinh, đèn cảm ứng bằng hồng ngoại không lo ảnh hưởng yếu
- Chức năng thoát hiểm từ bên trong
- Cảnh báo đột nhập, nhắc nhở pin yếu, quản lý ra vào
- Khóa từ động bằng 1 nút (Auto lock)
- Có thể thiết lập thời gian tự động khóa
- Chống hack và chống phôi khóa
- Vô hiệu hóa thẻ bi mật
- Màn hình
- Nhận diện khuôn mặt : 1HD
- Số vân tay : 100
- Số vân tay : 100
- Số thẻ từ (cài đặt, sử dụng) : 100
- Thẻ từ theo máy : 2
- Chìa khóa chống sao chép : 2
- Có chế độ mở
- Động cơ DC siêu nhỏ
- Nhiệt độ làm việc : -20°C - 55°C
- Độ ẩm tương đối : 20% - 80%
- Màu hoàn thiện : Vàng Ánh Kim
- Bảo hành : 3 năm



**KHÓA CỬA**  
Thông Minh Hàng Đầu

**CẢM BIẾN**  
Sinh Trắc Học FPC  
(Thụy Điển)



**KHÓA THÔNG MINH TỰ ĐỘNG**  
MÀN HÌNH CHƯƠNG

**SL899 GC**  
16.200.000 đồng



APP WIFI

**Thông số kỹ thuật**

|                       |                              |
|-----------------------|------------------------------|
| • Kích thước khóa     | : 72x430 mm                  |
| • Nguồn cung cấp      | : 3.4V (Pin sạc lithium kẹp) |
| • Dòng điện tĩnh      | : < 70 μA                    |
| • Dòng điện hoạt động | : < 300 mA                   |
| • Tuổi thọ pin        | : MÃ của 30.000 lần          |
| • Nguồn điện khẩn cấp | : 5V/2A, Micro USB           |
| • Dây cáp sạc         | : Có                         |
| • Độ dày cửa          | : 36-90 mm                   |
| • Độ rộng ổ cửa       | : > 100 mm                   |

**Tính năng sản phẩm**

1. Mở khóa từ xa bằng App Wi-Fi
2. Mở khóa bằng vân tay
3. Mở khóa bằng mật mã
4. Mở khóa bằng thẻ từ
5. Chìa khóa chống sao chép
6. Màn hình chương trình hợp thể nhà Micro SD
7. App sẽ thông báo mỗi lần mở khóa

**Vật liệu:** Hợp kim kẽm cao cấp, nhựa ABS chống cháy  
**Thôn khóa thép chống gỉ SUS 304**

**Chức năng**

- Nhận diện vân tay bằng sinh trắc học FPC - Thụy Điển
- Khóa từ động bằng 1 nút (Auto Lock)
- Có thể thiết lập thời gian tự động khóa
- Chức năng thoát hiểm từ bên trong
- Cảnh báo đột nhập, nhắc nhở pin yếu, quản lý ra vào
- Chống hack và chống phôi khóa
- Vô hiệu hóa thẻ bi mật
- Màn hình
- Số vân tay : 100
- Số thẻ từ (cài đặt, sử dụng) : 100
- Thẻ từ theo máy : 2
- Chìa khóa chống sao chép : 2
- Có chế độ mở
- Động cơ DC siêu nhỏ
- Nhiệt độ làm việc : -20°C - 55°C
- Độ ẩm tương đối : 15% - 85%
- Màu hoàn thiện : Grey
- Bảo hành : 3 năm



|                              |  |                                      |
|------------------------------|--|--------------------------------------|
| Chức năng Video Call         | Chức năng nhận diện khuôn mặt chống sao chép | Nhận diện vân tay bằng sinh trắc học |
| Chức năng Khóa động riêng rẽ | Chức năng Kết nối Wifi                       | Chức năng Tải ứng dụng Tin           |
|                              | Wi-Fi App                                    | Auto Lock                            |

|                                      |  |
|--------------------------------------|--|
| Nhận diện vân tay bằng sinh trắc học | Chức năng nhận diện khuôn mặt chống sao chép |
| Chức năng Tải ứng dụng Tin           | Chức năng Khóa động riêng rẽ                 |
| Auto Lock                            | USmart Go                                    |





**KHOA CỬA**  
Thông Minh Hàng Đầu

**CẨM BIẾN**  
Sinh Trắc Học FPC  
(Thụy Điển)



**KHOA THÔNG MINH TỰ ĐỘNG**  
MÀN HÌNH CHUỖNG

**SL898 GC**  
15.200.000 đồng



**Thông số kỹ thuật**

|                       |                              |
|-----------------------|------------------------------|
| • Kích thước khóa     | : 77x425 mm                  |
| • Nguồn cung cấp      | : 7.4V (Pin sạc Lithium kép) |
| • Dòng điện tĩnh      | : < 70 $\mu$ A               |
| • Dòng điện hoạt động | : < 300 mA                   |
| • Tuổi thọ pin        | : Mở cửa 30.000 lần          |
| • Nguồn điện khẩn cấp | : 5V-2A, Micro USB           |
| • Dây cáp sạc         | : Có                         |
| • Độ dày cửa          | : 36-90 mm                   |
| • Độ rộng ổ cửa       | : > 100 mm                   |

**Tính năng nổi bật**

1. Mở khóa từ xa bằng App WIFI
2. Mở khóa bằng vân tay
3. Mở khóa bằng mặt mã
4. Mở khóa bằng thẻ từ
5. Chìa khóa chống sao chép
6. Màn hình chuông, lịch họp thì nhỏ Micro SD
7. App sẽ thông báo mỗi lần mở khóa

**Vật liệu: Hợp kim kẽm cao cấp, nhựa ABS chống cháy**  
**Thân khóa thép chống gỉ SUS 304**

**Chức năng**

- Nhận diện vân tay bằng sinh trắc học FPC - Thụy Điển
- Khóa tự động bằng 1 nút (Auto Lock)
- Có thể thiết lập thời gian tự động khóa
- Chức năng thoát hiểm từ bên trong
- Cảnh báo đột nhập, nhắc nhở pin yếu, quản lý ra vào
- Chống hack và chống phá khóa
- Vô hiệu hóa thẻ từ mới
- Màn hình : HD
- Số vân tay : 100
- Số thẻ từ (cài đặt, sử dụng) : 100
- Mật mã : 5 nhóm
- Thẻ từ theo máy : 2
- Chìa khóa chống sao chép : 2
- Cơ chế đóng mở : Động cơ DC siêu nhỏ
- Nhiệt độ làm việc : -20°C - 55°C
- Độ ẩm tương đối : 15% - 95%
- Màu hoàn thiện : Grey
- Bảo hành : 3 năm



**KHOA CỬA**  
Thông Minh Hàng Đầu

**CẨM BIẾN**  
Sinh Trắc Học FPC  
(Thụy Điển)



**KHOA THÔNG MINH TỰ ĐỘNG**  
MÀN HÌNH CHUỖNG

**SL898 PB**  
15.200.000 đồng



**Thông số kỹ thuật**

|                       |                              |
|-----------------------|------------------------------|
| • Kích thước khóa     | : 77x425 mm                  |
| • Nguồn cung cấp      | : 7.4V (Pin sạc Lithium kép) |
| • Dòng điện tĩnh      | : < 70 $\mu$ A               |
| • Dòng điện hoạt động | : < 300 mA                   |
| • Tuổi thọ pin        | : Mở cửa 30.000 lần          |
| • Nguồn điện khẩn cấp | : 5V-2A, Micro USB           |
| • Dây cáp sạc         | : Có                         |
| • Độ dày cửa          | : 36-90 mm                   |
| • Độ rộng ổ cửa       | : > 100 mm                   |

**Tính năng nổi bật**

1. Mở khóa từ xa bằng App WIFI
2. Mở khóa bằng vân tay
3. Mở khóa bằng mặt mã
4. Mở khóa bằng thẻ từ
5. Chìa khóa chống sao chép
6. Màn hình chuông, lịch họp thì nhỏ Micro SD
7. App sẽ thông báo mỗi lần mở khóa

**Vật liệu: Hợp kim kẽm cao cấp, nhựa ABS chống cháy**  
**Thân khóa thép chống gỉ SUS 304**

**Chức năng**

- Nhận diện vân tay bằng sinh trắc học FPC - Thụy Điển
- Khóa tự động bằng 1 nút (Auto Lock)
- Có thể thiết lập thời gian tự động khóa
- Chức năng thoát hiểm từ bên trong
- Cảnh báo đột nhập, nhắc nhở pin yếu, quản lý ra vào
- Chống hack và chống phá khóa
- Vô hiệu hóa thẻ từ mới
- Màn hình : HD
- Số vân tay : 100
- Số thẻ từ (cài đặt, sử dụng) : 100
- Thẻ từ theo máy : 2
- Chìa khóa chống sao chép : 2
- Cơ chế đóng mở : Động cơ DC siêu nhỏ
- Nhiệt độ làm việc : -20°C - 55°C
- Độ ẩm tương đối : 15% - 95%
- Màu hoàn thiện : Hồng Pastel
- Bảo hành : 3 năm



**Chức năng**  
Bảo động nâng cao

**Chức năng**  
Cấp nhật thông tin

**Chức năng**  
Cấp nhật thông tin



**Chức năng**  
Bảo động nâng cao

**Chức năng**  
Cấp nhật thông tin





**KHÓA CỬA THÔNG MINH HÀNG ĐẦU**

**CẢM BIẾN Sinh Trắc Học FPC**  
(Thay thế)



**KHÓA THÔNG MINH TỰ ĐỘNG MÀN HÌNH CHUỖNG**

**SL868 CP**  
15.200.000 đồng



**Thông số kỹ thuật**

- Kích thước khóa : 68x60 mm
- Nguồn cung cấp : 7.4V (Pin sạc Lithium kép)
- Dòng điện tĩnh : < 70  $\mu$ A
- Dòng điện hoạt động : < 300 mA
- Tuổi thọ pin : Máy của 30.000 lần
- Nguồn điện khẩn cấp : 5V-2A, Micro USB
- Dây cáp sạc : Có
- Độ dày cửa : 36-90 mm
- Độ rộng ổ cửa : > 100 mm

**Tính năng sản phẩm**

1. Mở khóa từ xa bằng App WIFI
2. Mở khóa bằng vân tay
3. Mở khóa bằng mặt má
4. Mở khóa bằng thẻ từ
5. Chìa khóa chống sao chép
6. Màn hình chuông tích hợp thẻ nhớ Micro SD
7. App sẽ thông báo mỗi khi mở khóa

**Vật liệu: Hợp kim kẽm cao cấp, nhựa ABS chống cháy Thân khóa thép chống gỉ SUS 304**

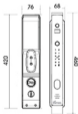
**Chức năng**

- Nhận diện vân tay bằng sinh trắc học FPC - Thay Điện khóa từ đồng bằng 1 nút (Auto Lock)
- Có thể thiết lập thời gian tự động khóa
- Chức năng thoát hiểm từ bên trong
- Cảnh báo đột nhập, nhắc nhở pin yếu, quản lý ra vào
- Chống hack và chống phá khóa
- Vô hiệu hóa thẻ từ bất cứ khi nào
- Màn hình : HD
- Số vân tay : 100
- Số thẻ từ (cài đặt số dung): 100
- Thẻ từ theo máy : 2
- Chìa khóa chống sao chép : 2
- Cơ chế đóng mở : Động cơ DC siêu nhỏ
- Nhiệt độ làm việc : -20°C - 50°C
- Độ ẩm tương đối : 15%-95%
- Màu hoàn thiện : **Champagne**
- Bảo hành : 3 năm



**KHÓA CỬA THÔNG MINH HÀNG ĐẦU**

**CẢM BIẾN Sinh Trắc Học FPC**  
(Thay thế)



**KHÓA THÔNG MINH TỰ ĐỘNG MÀN HÌNH CHUỖNG**

**SL868 GS**  
15.200.000 đồng



**Thông số kỹ thuật**

- Kích thước khóa : 68x60 mm
- Nguồn cung cấp : 7.4V (Pin sạc Lithium kép)
- Dòng điện tĩnh : < 70  $\mu$ A
- Dòng điện hoạt động : < 300 mA
- Tuổi thọ pin : Máy của 30.000 lần
- Nguồn điện khẩn cấp : 5V-2A, Micro USB
- Dây cáp sạc : Có
- Độ dày cửa : 36-90 mm
- Độ rộng ổ cửa : > 100 mm

**Tính năng sản phẩm**

1. Mở khóa từ xa bằng App WIFI
2. Mở khóa bằng vân tay
3. Mở khóa bằng mặt má
4. Mở khóa bằng thẻ từ
5. Chìa khóa chống sao chép
6. Màn hình chuông tích hợp thẻ nhớ Micro SD
7. App sẽ thông báo mỗi khi mở khóa

**Vật liệu: Hợp kim kẽm cao cấp, nhựa ABS chống cháy Thân khóa thép chống gỉ SUS 304**

**Chức năng**

- Nhận diện vân tay bằng sinh trắc học FPC - Thay Điện khóa từ đồng bằng 1 nút (Auto Lock)
- Có thể thiết lập thời gian tự động khóa
- Chức năng thoát hiểm từ bên trong
- Cảnh báo đột nhập, nhắc nhở pin yếu, quản lý ra vào
- Chống hack và chống phá khóa
- Vô hiệu hóa thẻ từ bất cứ khi nào
- Màn hình : HD
- Số vân tay : 100
- Số thẻ từ (cài đặt số dung): 100
- Thẻ từ theo máy : 2
- Chìa khóa chống sao chép : 2
- Cơ chế đóng mở : Động cơ DC siêu nhỏ
- Nhiệt độ làm việc : -20°C - 50°C
- Độ ẩm tương đối : 15%-95%
- Màu hoàn thiện : **Đen Vàng Sáng**
- Bảo hành : 3 năm



**Chức năng**  
Bảo động nâng cao

**Chức năng**  
Bảo năng lượng

**Chức năng**  
Cấp phát Thông tin



**Chức năng**  
Cấp phát Thông tin

**Chức năng**  
Bảo năng lượng

**Chức năng**  
Bảo động nâng cao





**KHÓA CỬA**  
Thông Minh Hàng Đầu

**CÁM BIẾN**  
Sinh Trắc Học FPC  
(Thụy Điển)



**KHÓA THÔNG MINH TỰ ĐỘNG**  
MÀN HÌNH CHUỖNG

**SL866 AC**  
15.000.000 đồng



**Thông số kỹ thuật**

- Kích thước khóa : 76x400 mm
- Nguồn cung cấp : 7.4V (Pin sạc Lithium kép)
- Dòng điện tĩnh : < 70  $\mu$ A
- Dòng điện hoạt động : < 300 mA
- Tuổi thọ pin : Más của 30.000 lần
- Nguồn điện khẩn cấp : 5V-2A, Micro USB
- Dây cáp sạc : Có
- Độ dày cửa : 36-90 mm
- Độ rộng ổ cửa : > 100 mm

**Tính năng nổi bật**

1. Mở khóa từ xa bằng App WiFi
2. Mở khóa bằng vân tay
3. Mở khóa bằng mặt mày
4. Mở khóa bằng thẻ từ
5. Chia khóa chống sao chép
6. Màn hình chuông, tích hợp thẻ nhớ Micro SD
7. App sẽ thông báo mỗi lần mở khóa

**Vật liệu: Hợp kim kẽm cao cấp, nhựa ABS chống cháy**  
**Thân khóa thép chống gỉ SUS 304**

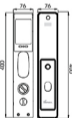
**Chức năng**

- Nhận diện vân tay bằng sinh trắc học FPC - Thụy Điển
- Khóa tự động đóng 1 giây (Auto Lock)
- Có thể cài đặt mật mã tạm thời, khóa
- Chức năng thoát hiểm từ bên trong
- Cảnh báo đột nhập, nhắc nhở pin yếu, quản lý ra vào
- Chống hack và chống phá khóa
- Vô hiệu hóa thẻ từ mật
- Màn hình : HD
- Số vân tay : 100
- Số thẻ từ (cài đặt, sử dụng) : 100
- Thẻ từ theo máy : 2
- Chia khóa chống sao chép : 2
- Có chế độ mở :
  - Nhiệt độ làm việc : -20°C - 55°C
  - Độ ẩm tương đối : 15% - 95%
- Màu hoàn thiện : **Đen Đậm**
- Bảo hành : 3 năm



**KHÓA CỬA**  
Thông Minh Hàng Đầu

**CÁM BIẾN**  
Sinh Trắc Học FPC  
(Thụy Điển)



**KHÓA THÔNG MINH TỰ ĐỘNG**  
MÀN HÌNH CHUỖNG

**SL866 GS**  
15.000.000 đồng



**Thông số kỹ thuật**

- Kích thước khóa : 76x400 mm
- Nguồn cung cấp : 7.4V (Pin sạc Lithium kép)
- Dòng điện tĩnh : < 70  $\mu$ A
- Dòng điện hoạt động : < 300 mA
- Tuổi thọ pin : Más của 30.000 lần
- Nguồn điện khẩn cấp : 5V-2A, Micro USB
- Dây cáp sạc : Có
- Độ dày cửa : 36-90 mm
- Độ rộng ổ cửa : > 100 mm

**Tính năng nổi bật**

1. Mở khóa từ xa bằng App WiFi
2. Mở khóa bằng vân tay
3. Mở khóa bằng mặt mày
4. Mở khóa bằng thẻ từ
5. Chia khóa chống sao chép
6. Màn hình chuông, tích hợp thẻ nhớ Micro SD
7. App sẽ thông báo mỗi lần mở khóa

**Vật liệu: Hợp kim kẽm cao cấp, nhựa ABS chống cháy**  
**Thân khóa thép chống gỉ SUS 304**

**Chức năng**

- Nhận diện vân tay bằng sinh trắc học FPC - Thụy Điển
- Khóa tự động đóng 1 giây (Auto Lock)
- Có thể cài đặt mật mã tạm thời, khóa
- Chức năng thoát hiểm từ bên trong
- Cảnh báo đột nhập, nhắc nhở pin yếu, quản lý ra vào
- Chống hack và chống phá khóa
- Vô hiệu hóa thẻ từ mật
- Màn hình : HD
- Số vân tay : 100
- Số thẻ từ (cài đặt, sử dụng) : 100
- Thẻ từ theo máy : 2
- Chia khóa chống sao chép : 2
- Có chế độ mở :
  - Nhiệt độ làm việc : -20°C - 55°C
  - Độ ẩm tương đối : 15% - 95%
- Màu hoàn thiện : **Xám Ghi Đậm**
- Bảo hành : 3 năm



**Chức năng**  
Bảo động nâng cao

**Chức năng**  
Cài đặt thông tin

**Chức năng**  
Cài đặt thông tin



**Chức năng**  
Bảo động nâng cao

**Chức năng**  
Cài đặt thông tin

**Chức năng**  
Cài đặt thông tin





KHÓA CỬA  
Thông Minh Hàng Đầu

CẢM BIẾN  
Sinh Trắc Học FPC  
(Thay thế)



KHÓA THÔNG MINH TỰ ĐỘNG

**SL828 GS**  
13.990.000 đồng

**Thông số kỹ thuật**

|                       |                              |
|-----------------------|------------------------------|
| • Kích thước khóa     | : 76x400 mm                  |
| • Nguồn cung cấp      | : 7.4V (Pin sạc lithium kép) |
| • Dòng điện tĩnh      | : < 70 $\mu$ A               |
| • Dòng điện hoạt động | : < 300 mA                   |
| • Tuổi thọ pin        | : Mở cửa 30.000 lần          |
| • Nguồn điện khẩn cấp | : 5V/2A, Micro USB           |
| • Dây cáp sạc         | : Có                         |
| • Độ dày cửa          | : 36-90 mm                   |
| • Độ rộng ổ cửa       | : > 100 mm                   |

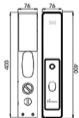
**Tính năng sản phẩm**

1. Mở khóa bằng vân tay
2. Mở khóa bằng mật mã
3. Mở khóa bằng thẻ từ
4. Chìa khóa chống sao chép

**Vật liệu:** Hợp kim kẽm cao cấp, nhựa ABS chống cháy  
**Thôn khóa thép chống gỉ SUS 304**

**Chức năng**

- Nhận diện vân tay bằng sinh trắc học FPC - Thụy Điển
- Khóa tự động bằng 1 nút (Auto lock)
- Có thể thiết lập tạm thời gian tự động khóa
- Chức năng thoát hiểm tự động
- Cảnh báo đột nhập, nhắc nhở pin yếu, quản lý ra vào
- Chống hack và chống phá khóa
- Vô hiệu hóa thẻ bị mất
- Màn hình : HD
- Số vân tay : 100
- Số thẻ từ (cài đặt, sử dụng) : 100
- Thẻ từ theo máy : 2
- Chìa khóa chống sao chép : 2
- Cơ chế đóng mở : Đóng cơ DC siêu nhỏ
- Nhiệt độ làm việc : 20°C - 55°C
- Độ ẩm tương đối : 15% - 95%
- Màu hoàn thiện : **Xám Chi Đổng**
- Bảo hành : 3 năm



Nhận diện vân tay bằng sinh trắc học

Chìa khóa khẩn cấp chống sao chép

Chức năng Bảo động riêng case

Chức năng Bảo động riêng

Chức năng Cảnh báo Trộm trộm

Auto Lock



KHÓA CỬA  
Thông Minh Hàng Đầu

CẢM BIẾN  
Sinh Trắc Học FPC  
(Thay thế)



KHÓA THÔNG MINH TỰ ĐỘNG

**SL828 AC**  
13.990.000 đồng

**Thông số kỹ thuật**

|                       |                              |
|-----------------------|------------------------------|
| • Kích thước khóa     | : 76x400 mm                  |
| • Nguồn cung cấp      | : 7.4V (Pin sạc lithium kép) |
| • Dòng điện tĩnh      | : < 70 $\mu$ A               |
| • Dòng điện hoạt động | : < 300 mA                   |
| • Tuổi thọ pin        | : Mở cửa 30.000 lần          |
| • Nguồn điện khẩn cấp | : 5V/2A, Micro USB           |
| • Dây cáp sạc         | : Có                         |
| • Độ dày cửa          | : 36-90 mm                   |
| • Độ rộng ổ cửa       | : > 100 mm                   |

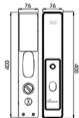
**Tính năng sản phẩm**

1. Mở khóa bằng vân tay
2. Mở khóa bằng mật mã
3. Mở khóa bằng thẻ từ
4. Chìa khóa chống sao chép

**Vật liệu:** Hợp kim kẽm cao cấp, nhựa ABS chống cháy  
**Thôn khóa thép chống gỉ SUS 304**

**Chức năng**

- Nhận diện vân tay bằng sinh trắc học FPC - Thụy Điển
- Khóa tự động bằng 1 nút (Auto Lock)
- Có thể thiết lập tạm thời gian tự động khóa
- Chức năng thoát hiểm tự động
- Cảnh báo đột nhập, nhắc nhở pin yếu, quản lý ra vào
- Chống hack và chống phá khóa
- Vô hiệu hóa thẻ bị mất
- Màn hình : HD
- Số vân tay : 100
- Số thẻ từ (cài đặt, sử dụng) : 100
- Thẻ từ theo máy : 2
- Chìa khóa chống sao chép : 2
- Cơ chế đóng mở : Đóng cơ DC siêu nhỏ
- Nhiệt độ làm việc : 20°C - 55°C
- Độ ẩm tương đối : 15% - 95%
- Màu hoàn thiện : **Đồng Đỏ**
- Bảo hành : 3 năm



Nhận diện vân tay bằng sinh trắc học

Chìa khóa khẩn cấp chống sao chép

Chức năng Bảo động riêng

Chức năng Bảo động riêng case

Auto Lock



**KHÓA CỬA**  
Thông Minh Hàng Đầu

**CẢM BIẾN**  
Sinh Trắc Học FPC  
(Thụy Điển)



**KHÓA THÔNG MINH TỰ ĐỘNG**  
MÀN HÌNH CHUỖNG

**SL818 MG**

13.500.000 đồng



**SL818 MG**

12.500.000 đồng



**Thông số kỹ thuật**

- Kích thước khóa : 68x430mm
- Nguồn cung cấp : 7.4V (Pin sạc lithium kẹp)
- Dòng điện tĩnh : < 60~120  $\mu$ A
- Dòng điện hoạt động : < 300 mA
- Tuổi thọ pin : Hơn của 30.000 lần
- Nguồn điện khẩn cấp : 5V-2A, Micro USB
- Dây cáp sạc : Có
- Độ dày cửa : 36~90 mm
- Độ rộng ổ cửa : > 100 mm

**Tính năng sản phẩm**

1. Mở khóa từ xa bằng App Wi-Fi
2. Mở khóa bằng điều khiển từ xa (Remote Control)
3. Mở khóa bằng Video Call
4. Mở khóa bằng vân tay
5. Mở khóa bằng thẻ từ
6. Mở khóa bằng mật mã
7. Chức khóa chống sao chép
8. Màn hình chuông, tích hợp thẻ nhớ Micro SD

**Vật liệu: Hợp kim kẽm cao cấp, nhựa ABS chống cháy**  
**Thôn khóa thép chống gỉ SUS 304**

**Chiều rộng**

- Màn hình khuôn mặt, vân tay bằng sinh trắc học FPC - Thụy Điển
- Chức năng thời tiết hiển thị bên trong
- Khóa tự đóng bằng 1 nút (Auto lock)
- Có thể thiết lập thời gian tự động khóa
- Cảnh báo đột nhập, nhắc nhở pin yếu, quản lý ra vào
- Màn hình : 1HD
- Số vân tay : 100
- Số thẻ từ (cài đặt, sử dụng) : 100
- Thẻ từ theo máy : 2
- Chức khóa chống sao chép : 2
- Cơ chế đóng mở : Đóng cơ DC siêu nhỏ
- Nhiệt độ làm việc : 25°C~55°C
- Độ ẩm tương đối : 20%~80%
- Màu hoàn thiện : **Xanh Ám Kim**
- Bảo hành : 3 năm



Màn hình hiển thị có đèn

Chốt trung an toàn



Màn hiển vân tay bằng sinh trắc học

Chức khóa khẩn cấp chống sao chép

Chức năng Báo động riêng case

Chức năng Báo động tương

Chức năng Cảnh mạt Thông tin

Auto Lock

tuya® Wi App



**KHÓA CỬA**  
Thông Minh Hàng Đầu

**CẢM BIẾN**  
Sinh Trắc Học FPC  
(Thụy Điển)



**KHÓA THÔNG MINH TỰ ĐỘNG**  
MÀN HÌNH CHUỖNG

**SL818 AC**

13.500.000 đồng



**SL818 AC**

12.500.000 đồng



**Thông số kỹ thuật**

- Kích thước khóa : 68x430mm
- Nguồn cung cấp : 7.4V (Pin sạc lithium kẹp)
- Dòng điện tĩnh : < 60~120  $\mu$ A
- Dòng điện hoạt động : < 300 mA
- Tuổi thọ pin : Hơn của 30.000 lần
- Nguồn điện khẩn cấp : 5V-2A, Micro USB
- Dây cáp sạc : Có
- Độ dày cửa : 36~90 mm
- Độ rộng ổ cửa : > 100 mm

**Tính năng sản phẩm**

1. Mở khóa từ xa bằng App Wi-Fi
2. Mở khóa bằng điều khiển từ xa (Remote Control)
3. Mở khóa bằng Video Call
4. Mở khóa bằng vân tay
5. Mở khóa bằng thẻ từ
6. Mở khóa bằng mật mã
7. Chức khóa chống sao chép
8. Màn hình chuông, tích hợp thẻ nhớ Micro SD

**Vật liệu: Hợp kim kẽm cao cấp, nhựa ABS chống cháy**  
**Thôn khóa thép chống gỉ SUS 304**

**Chiều rộng**

- Màn hình khuôn mặt, vân tay bằng sinh trắc học FPC - Thụy Điển
- Chức năng thời tiết hiển thị bên trong
- Khóa tự đóng bằng 1 nút (Auto lock)
- Có thể thiết lập thời gian tự động khóa
- Cảnh báo đột nhập, nhắc nhở pin yếu, quản lý ra vào
- Màn hình : 1HD
- Số vân tay : 100
- Số thẻ từ (cài đặt, sử dụng) : 100
- Thẻ từ theo máy : 2
- Chức khóa chống sao chép : 2
- Cơ chế đóng mở : Đóng cơ DC siêu nhỏ
- Nhiệt độ làm việc : 25°C~55°C
- Độ ẩm tương đối : 20%~80%
- Màu hoàn thiện : **Đỏ Cờ**
- Bảo hành : 3 năm



Màn hình hiển thị có đèn

Chốt trung an toàn



Chức khóa khẩn cấp chống sao chép

Màn hiển vân tay bằng sinh trắc học

Chức năng Cảnh mạt Thông tin

Chức năng Báo động tương

Chức năng Báo động riêng case

Auto Lock

tuya® Wi App

Auto Lock



KHOA CỬA  
Thông Minh

## KHOA THÔNG MINH TỰ ĐỘNG

# SL668 AC

10.900.000 đồng



### Thông số kỹ thuật

|                       |                              |
|-----------------------|------------------------------|
| • Kích thước khóa     | : 85x410 mm                  |
| • Nguồn cung cấp      | : 7,4V (Pin sạc lithium kép) |
| • Dòng điện tĩnh      | : < 70 mA                    |
| • Dòng điện hoạt động | : < 300 mA                   |
| • Tuổi thọ pin        | : Mở cửa 30.000 lần          |
| • Nguồn điện khẩn cấp | : SV-2A, Micro USB           |
| • Dây cáp sạc         | : Có                         |
| • Độ dày cửa          | : 36-90 mm                   |
| • Độ rộng ổ cửa       | : > 100 mm                   |

### Tính năng nổi bật

1. Mở khóa từ xa bằng App Wi-Fi
2. Mở khóa bằng vân tay
3. Mở khóa bằng mặt mắt
4. Mở khóa bằng thẻ từ
5. Chìa khóa chống sao chép

**Vật liệu:** Hợp kim kẽm cao cấp, nhựa ABS chống cháy  
**Thân khóa thép chống gỉ SUS 304**

### Chức năng

- Chức năng thoát hiểm từ bên trong
- Khóa tự động bằng 1 nút (Auto lock)
- Có thể thiết lập thời gian tự động khóa
- Cảnh báo đột nhập, nhắc nhở pin yếu, quản lý ra vào
- Vô hiệu hóa thẻ từ bất cứ lúc nào
- Số vân tay : 100
- Số thẻ từ (cài đặt, sử dụng) : 100
- Thẻ từ thao máy : 2
- Chìa khóa chống sao chép : 2
- Cơ chế đóng mở : -20°C ~ 60°C
- Nhiệt độ làm việc : 15% ~ 95%
- Độ ẩm tương đối : **Đóng Mở**
- Màu hoàn thiện : **Đen Đỏ**
- Bảo hành : 3 năm



KHOA CỬA  
Thông Minh

## KHOA THÔNG MINH TỰ ĐỘNG

# SL668 BL

10.900.000 đồng



### Thông số kỹ thuật

|                       |                              |
|-----------------------|------------------------------|
| • Kích thước khóa     | : 85x410 mm                  |
| • Nguồn cung cấp      | : 7,4V (Pin sạc lithium kép) |
| • Dòng điện tĩnh      | : < 70 mA                    |
| • Dòng điện hoạt động | : < 300 mA                   |
| • Tuổi thọ pin        | : Mở cửa 30.000 lần          |
| • Nguồn điện khẩn cấp | : SV-2A, Micro USB           |
| • Dây cáp sạc         | : Có                         |
| • Độ dày cửa          | : 36-90 mm                   |
| • Độ rộng ổ cửa       | : > 100 mm                   |

### Tính năng nổi bật

1. Mở khóa từ xa bằng App Wi-Fi
2. Mở khóa bằng vân tay
3. Mở khóa bằng mặt mắt
4. Mở khóa bằng thẻ từ
5. Chìa khóa chống sao chép

**Vật liệu:** Hợp kim kẽm cao cấp, nhựa ABS chống cháy  
**Thân khóa thép chống gỉ SUS 304**

### Chức năng

- Chức năng thoát hiểm từ bên trong
- Khóa tự động bằng 1 nút (Auto lock)
- Có thể thiết lập thời gian tự động khóa
- Cảnh báo đột nhập, nhắc nhở pin yếu, quản lý ra vào
- Vô hiệu hóa thẻ từ bất cứ lúc nào
- Số vân tay : 100
- Số thẻ từ (cài đặt, sử dụng) : 100
- Thẻ từ thao máy : 2
- Chìa khóa chống sao chép : 2
- Cơ chế đóng mở : -20°C ~ 60°C
- Nhiệt độ làm việc : 15% ~ 95%
- Độ ẩm tương đối : **Đen Chì Đen**
- Bảo hành : 3 năm



Mở khóa từ xa bằng ứng dụng thông minh



Chìa khóa chống sao chép



Chức năng Khóa động năng cao



Chức năng Khóa động năng cao



Chức năng Khóa động năng cao



Auto Lock



tuya® Wi-Fi App



Auto Lock



Mở khóa từ xa bằng ứng dụng thông minh



Chìa khóa chống sao chép



Chức năng Khóa động năng cao



Chức năng Khóa động năng cao



Auto Lock



tuya® Wi-Fi App





**KHÓA THÔNG MINH**

**SL666 RM**  
9.390.000 đồng



**SL666 RM**  
8.390.000 đồng

**Thông số kỹ thuật**

- Kích thước khóa : 78x380 mm
- Nguồn cung cấp : 6V B6 AA (4 pin AA)
- Nguồn điện khẩn cấp : 5V/2A, Micro USB
- Tuổi thọ pin : Mô của 3.000 lần
- Độ dày cửa : 36-90 mm
- Độ rộng ổ cửa : > 100 mm

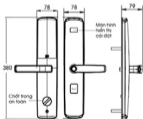
**Tính năng sản phẩm**

1. Mô khóa từ xa bằng App Wi-Fi
2. Mô khóa bằng vân tay
3. Mô khóa bằng mặt má
4. Mô khóa bằng thẻ từ
5. Chia khóa chống sao chép
6. Đèn viền LED

**Vật liệu:** Hợp kim kẽm cao cấp, nhựa ABS chống cháy  
**Thân khóa thép chống gỉ SUS 304**

**Chức năng**

- Chức năng thoát hiểm từ bên trong
- Tay nắm có thể đổi chiều trái/phải tự động
- Cảnh báo đột nhập, nhắc nhở pin yếu, quản lý ra vào
- Vô hiệu hóa thẻ từ mặt
- Số vân tay : 100
- Số thẻ từ (cài đặt, sử dụng) : 100
- Thẻ từ theo máy : 2
- Chia khóa chống sao chép : 2
- Cơ chế đóng mở : Động cơ DC siêu nhỏ
- Nhiệt độ làm việc : 20°C-40°C
- Độ ẩm tương đối : 15%-95%
- Màu hoàn thiện : **Đỏ Mocha**
- Bảo hành : 3 năm



**KHÓA THÔNG MINH**

**SL666 BN**  
9.390.000 đồng



**SL666 BN**  
8.390.000 đồng

**Thông số kỹ thuật**

- Kích thước khóa : 78x380 mm
- Nguồn cung cấp : 6V B6 AA (4 pin AA)
- Nguồn điện khẩn cấp : 5V/2A, Micro USB
- Tuổi thọ pin : Mô của 3.000 lần
- Độ dày cửa : 36-90 mm
- Độ rộng ổ cửa : > 100 mm

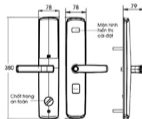
**Tính năng sản phẩm**

1. Mô khóa từ xa bằng App Wi-Fi
2. Mô khóa bằng vân tay
3. Mô khóa bằng mặt má
4. Mô khóa bằng thẻ từ
5. Chia khóa chống sao chép
6. Đèn viền LED

**Vật liệu:** Hợp kim kẽm cao cấp, nhựa ABS chống cháy  
**Thân khóa thép chống gỉ SUS 304**

**Chức năng**

- Chức năng thoát hiểm từ bên trong
- Tay nắm có thể đổi chiều trái/phải tự động
- Cảnh báo đột nhập, nhắc nhở pin yếu, quản lý ra vào
- Vô hiệu hóa thẻ từ mặt
- Số vân tay : 100
- Số thẻ từ (cài đặt, sử dụng) : 100
- Thẻ từ theo máy : 2
- Chia khóa chống sao chép : 2
- Cơ chế đóng mở : Động cơ DC siêu nhỏ
- Nhiệt độ làm việc : 20°C-40°C
- Độ ẩm tương đối : 15%-95%
- Màu hoàn thiện : **Đen Nano**
- Bảo hành : 3 năm



Màn điện vân tay  
bằng sinh trắc học



Chu khóa khẩn cấp  
chống sao chép



Chức năng  
Bảo động nâng cao



Chức năng  
Bảo năng lượng



Chức năng  
Cảnh nhắc Thông tin

tuya® Wi App



Chu khóa khẩn cấp  
chống sao chép



Màn điện vân tay  
bằng sinh trắc học



Chức năng  
Cảnh nhắc Thông tin



Chức năng  
Bảo năng lượng



Chức năng  
Bảo động nâng cao

tuya® Wi App





KHÓA THÔNG MINH

SL768 BN  
9.990.000 đồng



**Thông số kỹ thuật**

- Kích thước khóa : 78x370 mm
- Nguồn cung cấp : 6V B6-AA (4 pin AA)
- Dòng điện tĩnh : < 70 μA
- Dòng điện hoạt động : < 180 mA
- Tuổi thọ pin : Mở cửa 3.000 lần
- Nguồn điện khẩn cấp : 5V/2A, Micro USB
- Độ dày cửa : 36-90 mm
- Độ rộng đế cửa : > 100 mm

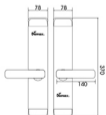
**Tính năng sản phẩm**

1. Mở khóa bằng vân tay
2. Mở khóa bằng mặt mã
3. Mở khóa bằng thẻ từ
4. Chìa khóa chống sao chép

Vật liệu: Hợp kim kẽm cao cấp, nhựa ABS chống cháy  
Thân khóa thép chống gỉ SUS 304

**Chức năng**

- Chức năng thoát hiểm từ bên trong
- Tay nắm có thể đổi chiều trái/phải
- Cảnh báo đột nhập
- Chống hack và chống phá khóa
- Vô hiệu hóa thẻ từ mất
- Nhắc nhở pin yếu
- Chế độ an toàn cho trẻ em, ngăn trẻ vô tình mở khóa và ra ngoài
- Số vân tay : 100
- Số thẻ từ (đọc dữ, sử dụng) : 100
- Thẻ từ theo máy : 2
- Chìa khóa chống sao chép : 2
- Cơ chế đóng mở : Động cơ DC siêu nhỏ
- Nhiệt độ làm việc : 20°C - 75°C
- Độ ẩm tương đối : 15% - 95%
- Màu hoàn thiện : Đen Hạng
- Bảo hành : 3 năm



Mở khóa vân tay bằng sinh trắc học

Chìa khóa khẩn cấp chống sao chép

Chức năng Báo động đột nhập

Chức năng Báo hỏng hóc

Chức năng Cập nhật thông tin



KHÓA THÔNG MINH

SL638 RM  
9.190.000 đồng



SL638 RM  
8.190.000 đồng



**Thông số kỹ thuật**

- Kích thước khóa : 70x350 mm
- Nguồn cung cấp : 6V B6-AA (4 pin AA)
- Nguồn điện khẩn cấp : 5V/2A, Micro USB
- Tuổi thọ pin : Mở cửa 3.000 lần
- Độ dày cửa : 36-90 mm
- Độ rộng đế cửa : > 100 mm

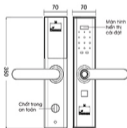
**Tính năng sản phẩm**

1. Mở khóa từ xa bằng App Wi-Fi
2. Mở khóa bằng vân tay
3. Mở khóa bằng mặt mã
4. Mở khóa bằng thẻ từ
5. Chìa khóa chống sao chép

Vật liệu: Hợp kim kẽm cao cấp, nhựa ABS chống cháy  
Thân khóa thép chống gỉ SUS 304

**Chức năng**

- Chức năng thoát hiểm từ bên trong
- Tay nắm có thể đổi chiều trái/phải tùy dòng
- Cảnh báo đột nhập, nhắc nhở pin yếu, quên lý ra vào
- Vô hiệu hóa thẻ từ mất
- Số vân tay : 100
- Số thẻ từ (đọc dữ, sử dụng) : 100
- Thẻ từ theo máy : 2
- Chìa khóa chống sao chép : 2
- Cơ chế đóng mở : Động cơ DC siêu nhỏ
- Nhiệt độ làm việc : 20°C - 60°C
- Độ ẩm tương đối : 15% - 95%
- Màu hoàn thiện : Mocha Đỏ
- Bảo hành : 3 năm



Mở khóa từ xa bằng App Wi-Fi

Chìa khóa khẩn cấp chống sao chép

Mở khóa vân tay bằng sinh trắc học

Chức năng Cập nhật thông tin

Chức năng Báo hỏng hóc

Chức năng Báo động đột nhập

tuya® Wi-Fi App





KHOA THÔNG MINH

**SL638 BN**  
9.190.000 đồng



APP WIFI

**SL638 BN**  
8.190.000 đồng

**Thông số kỹ thuật**

- Kích thước khóa : 70x350 mm
- Nguồn cung cấp : 6V 86-AA (4 pin AA)
- Nguồn điện khẩn cấp : 5V/2A, Micro USB
- Tuổi thọ pin : Mở cửa 3.000 lần
- Độ dày cửa : 36-90 mm
- Độ rộng ổ cửa : > 100 mm

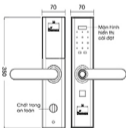
**Tính năng sản phẩm**

1. Mở khóa từ xa bằng App Wi-Fi
2. Mở khóa bằng vân tay
3. Mở khóa bằng mặt má
4. Mở khóa bằng thẻ từ
5. Chìa khóa chống sao chép

**Vật liệu: Hợp kim kẽm cao cấp, nhựa ABS chống cháy  
Thôn khóa thép chống gỉ SUS 304**

**Chức năng**

- Chức năng thoát hiểm từ bên trong
- Tay nắm có thể đổi chiều trái/phải tùy dạng
- Cảnh báo đột nhập, nhắc nhở pin yếu, quản lý ra vào
- Vô hiệu hóa thẻ từ tạm thời
- Số vân tay : 100
- Số thẻ từ (cài đặt, sử dụng) : 100
- Thẻ từ theo máy : 2
- Chìa khóa chống sao chép : 2
- Cơ chế đóng mở : Động cơ DC siêu nhỏ
- Nhiệt độ làm việc : -20°C - 60°C
- Độ ẩm tương đối : 15% - 95%
- Màu hoàn thiện : Đen Nano
- Bảo hành : 3 năm



KHOA THÔNG MINH

**SL638 PB**  
9.190.000 đồng



APP WIFI

**SL638 PB**  
8.190.000 đồng

**Thông số kỹ thuật**

- Kích thước khóa : 70x350 mm
- Nguồn cung cấp : 6V 86-AA (4 pin AA)
- Nguồn điện khẩn cấp : 5V/2A, Micro USB
- Tuổi thọ pin : Mở cửa 3.000 lần
- Độ dày cửa : 36-90 mm
- Độ rộng ổ cửa : > 100 mm

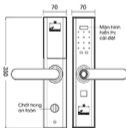
**Tính năng sản phẩm**

1. Mở khóa từ xa bằng App Wi-Fi
2. Mở khóa bằng vân tay
3. Mở khóa bằng mặt má
4. Mở khóa bằng thẻ từ
5. Chìa khóa chống sao chép

**Vật liệu: Hợp kim kẽm cao cấp, nhựa ABS chống cháy  
Thôn khóa thép chống gỉ SUS 304**

**Chức năng**

- Chức năng thoát hiểm từ bên trong
- Tay nắm có thể đổi chiều trái/phải tùy dạng
- Cảnh báo đột nhập, nhắc nhở pin yếu, quản lý ra vào
- Vô hiệu hóa thẻ từ tạm thời
- Số vân tay : 100
- Số thẻ từ (cài đặt, sử dụng) : 100
- Thẻ từ theo máy : 2
- Chìa khóa chống sao chép : 2
- Cơ chế đóng mở : Động cơ DC siêu nhỏ
- Nhiệt độ làm việc : -20°C - 60°C
- Độ ẩm tương đối : 15% - 95%
- Màu hoàn thiện : Màu Pastel
- Bảo hành : 3 năm



Màn hiển vân tay bằng cảm biến học

Chìa khóa khẩn cấp chống sao chép

Chức năng Báo động rình rập

Chức năng Báo rình rập

Chức năng Cảnh nhắc Thông tin

tuya® With App



Chìa khóa khẩn cấp chống sao chép

Màn hiển vân tay bằng cảm biến học

Chức năng Cảnh nhắc Thông tin

Chức năng Báo rình rập

Chức năng Báo động rình rập

tuya® With App





KHÓA THÔNG MINH

SL630 DC

8.990.000 đồng



SL630 DC

8.990.000 đồng



SL630 DC

7.990.000 đồng



Thông số kỹ thuật

- Kích thước khóa : 78x385mm
- Nguồn cung cấp : 6V 16-AA (4 pin AA)
- Nguồn điện khởi cấp : 3V 2A, Micro USB
- Tuổi thọ pin : Mở cửa 3.000 lần
- Độ dày cửa : 35-90 mm
- Độ rộng ổ cửa : > 100 mm

Tính năng sản phẩm

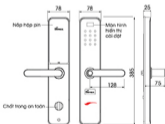
1. Mở khóa từ xa bằng App WIFI
2. Mở khóa bằng vân tay
3. Mở khóa bằng mật mã
4. Mở khóa bằng thẻ từ
5. Chức khóa chống sập chốt
6. Đèn viền LED

Vật liệu: Hợp kim kẽm cao cấp, nhựa ABS chống cháy.

- Bề mặt điều khiển làm bằng kính cường lực siêu cứng, chống trầy xước, chống ố vàng.
- Thân khóa thép không gỉ SUS 304

Chức năng

- Chức năng thoát hiểm từ bên trong
- Tay nắm có thể đổi chiều trái/phải bán tự động
- Cảnh báo đột nhập, nhắc nhở pin yếu, quên lý ra vào
- Vô hiệu hóa thẻ từ mật
- Số vân tay : 100
- Số thẻ từ (bởi đặt, sử dụng) : 100
- Thẻ từ thông minh : 2
- Chức khóa chống sập chốt : 2
- Cơ chế đóng mở : Đóng cơ DC siêu nhỏ
- Nhiệt độ làm việc : -20°C - 60°C
- Độ ẩm tương đối : 15% - 95%
- Màu hoàn thiện : **Đen Điện**
- Bảo hành : 3 năm



KHÓA THÔNG MINH

SL630 GB

8.990.000 đồng



SL630 GB

8.990.000 đồng



SL630 GB

7.990.000 đồng



Thông số kỹ thuật

- Kích thước khóa : 78x385mm
- Nguồn cung cấp : 6V 16-AA (4 pin AA)
- Nguồn điện khởi cấp : 3V 2A, Micro USB
- Tuổi thọ pin : Mở cửa 3.000 lần
- Độ dày cửa : 35-90 mm
- Độ rộng ổ cửa : > 100 mm

Tính năng sản phẩm

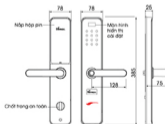
1. Mở khóa từ xa bằng App WIFI
2. Mở khóa bằng vân tay
3. Mở khóa bằng mật mã
4. Mở khóa bằng thẻ từ
5. Chức khóa chống sập chốt
6. Đèn viền LED

Vật liệu: Hợp kim kẽm cao cấp, nhựa ABS chống cháy.

- Bề mặt điều khiển làm bằng kính cường lực siêu cứng, chống trầy xước, chống ố vàng.
- Thân khóa thép không gỉ SUS 304

Chức năng

- Chức năng thoát hiểm từ bên trong
- Tay nắm có thể đổi chiều trái/phải bán tự động
- Cảnh báo đột nhập, nhắc nhở pin yếu, quên lý ra vào
- Vô hiệu hóa thẻ từ mật
- Số vân tay : 100
- Số thẻ từ (bởi đặt, sử dụng) : 100
- Thẻ từ thông minh : 2
- Chức khóa chống sập chốt : 2
- Cơ chế đóng mở : Đóng cơ DC siêu nhỏ
- Nhiệt độ làm việc : -20°C - 60°C
- Độ ẩm tương đối : 15% - 95%
- Màu hoàn thiện : **Hàng Vàng**
- Bảo hành : 3 năm



Nhận diện vân tay bằng sinh trắc học

Chức năng khởi cấp chống sập chốt

Chức năng Báo động rình rập

Chức năng Báo rình rập

Chức năng Cảnh mạt Thông tin

tuya® With App

Chức năng Cảnh mạt Thông tin

Chức năng Báo rình rập

Nhận diện vân tay bằng sinh trắc học

Chức năng Báo rình rập

Chức năng Báo động rình rập

tuya® With App





## Chip CPU mã hóa chống sao chép



KHÓA THÔNG MINH

**SL628 AC**  
8.690.000 đồng



**SL628 AC**  
8.690.000 đồng



**SL628 AC**  
7.690.000 đồng

**Thông số kỹ thuật**

|                       |                       |
|-----------------------|-----------------------|
| • Kích thước khóa     | : 80x170mm            |
| • Nguồn cung cấp      | : 4V 15.AA (4 pin AA) |
| • Nguồn điện khẩn cấp | : 4V 3A, Micro USB    |
| • Tuổi thọ pin        | : Mở cửa 3.000 lần    |
| • Độ dày cửa          | : 36-90 mm            |
| • Độ rộng ổ cửa       | : > 100 mm            |

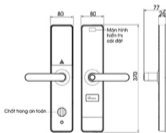
**Tính năng sản phẩm**

1. Mở khóa từ xa bằng App WIFI
2. Mở khóa bằng vân tay
3. Mở khóa bằng mặt mã
4. Mở khóa bằng thẻ từ
5. Chức năng chống sao chép

**Vật liệu:** Hợp kim kẽm cao cấp, nhựa ABS chống cháy  
**Thân khóa thép chống gỉ SUS 304**

**Chức năng**

- Chức năng thoát hiểm từ bên trong
- Chức năng thông thoáng
- Tay nắm có thể đổi chiều tay/phải bên tự động
- Cảnh báo đột nhập, nhắc nhở pin yếu, quản lý ra vào
- Vô hiệu hóa thẻ từ bị mất
- Số vân tay : 100
- Số thẻ từ (cài đặt, sử dụng) : 100
- Thẻ từ theo máy : 2
- Chức năng chống sao chép : 2
- Cơ chế đóng mở
- Nhiệt độ làm việc : -20°C - 60°C
- Độ ẩm tương đối : 15% - 95%
- Màu hoàn thiện : **Đồng Cổ**
- Bảo hành : 3 năm



Chức năng an toàn

|                                      |   |
|--------------------------------------|---|
| Chức năng<br>Chip CPU chống sao chép | Nhận diện vân tay<br>bằng sinh trắc học |
| Chức năng<br>Bảo vệ chống sao chép   | Chức năng<br>Bảo vệ chống sao chép      |
| Tuya® With App                       |   |





KHÓA CỬA  
Thông Minh

KHÓA THÔNG MINH

SL628 CB

8.690.000 đồng



SL628 CB

8.690.000 đồng



SL628 CB

7.690.000 đồng

**Thông số kỹ thuật**

- Kích thước khóa : 80x370mm
- Nguồn cung cấp : 6V 5A AA (4 pin AA)
- Nguồn điện khởi động : 5V 2A, Micro USB
- Tuổi thọ pin : Mô của 3.000 lần
- Độ dày cửa : 35-90 mm
- Độ rộng ổ cửa : > 100 mm

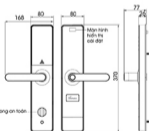
**Tính năng sản phẩm**

1. Mở khóa từ xa bằng App Wifi
2. Mở khóa bằng vân tay
3. Mở khóa bằng mặt má
4. Mở khóa bằng thẻ từ
5. Chìa khóa chống sao chép

**Vật liệu:** Hợp kim kẽm cao cấp, nhựa ABS chống cháy  
**Thân khóa thép chống gỉ SUS 304**

**Chiều nặng**

- Chức năng thoát hiểm từ bên trong
- Chức năng thông gió
- Tay nắm có thể đổi chiều trái/phải bán tự động
- Cảnh báo đột nhập, nhắc nhở pin yếu, quản lý ra vào
- Vô hiệu hóa thẻ từ bị mất
- Số vân tay : 100
- Số thẻ từ (gài đặt, sử dụng) : 100
- Thẻ từ theo máy : 2
- Chìa khóa chống sao chép : 2
- Cơ chế đóng mở : Đóng cơ DC siêu nhỏ
- Nhiệt độ làm việc : 0°C - 60°C
- Độ ẩm tương đối : 15% - 95%
- Màu hoàn thiện : **Nâu Coffee**
- Bảo hành : 3 năm



KHÓA CỬA  
Thông Minh

KHÓA THÔNG MINH

SL628 SG

8.690.000 đồng



SL628 SG

8.690.000 đồng



SL628 SG

7.690.000 đồng

**Thông số kỹ thuật**

- Kích thước khóa : 80x370mm
- Nguồn cung cấp : 6V 5A AA (4 pin AA)
- Nguồn điện khởi động : 5V 2A, Micro USB
- Tuổi thọ pin : Mô của 3.000 lần
- Độ dày cửa : 35-90 mm
- Độ rộng ổ cửa : > 100 mm

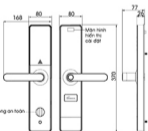
**Tính năng sản phẩm**

1. Mở khóa từ xa bằng App Wifi
2. Mở khóa bằng vân tay
3. Mở khóa bằng mặt má
4. Mở khóa bằng thẻ từ
5. Chìa khóa chống sao chép

**Vật liệu:** Hợp kim kẽm cao cấp, nhựa ABS chống cháy  
**Thân khóa thép chống gỉ SUS 304**

**Chiều nặng**

- Chức năng thoát hiểm từ bên trong
- Chức năng thông gió
- Tay nắm có thể đổi chiều trái/phải bán tự động
- Cảnh báo đột nhập, nhắc nhở pin yếu, quản lý ra vào
- Vô hiệu hóa thẻ từ bị mất
- Số vân tay : 100
- Số thẻ từ (gài đặt, sử dụng) : 100
- Thẻ từ theo máy : 2
- Chìa khóa chống sao chép : 2
- Cơ chế đóng mở : Đóng cơ DC siêu nhỏ
- Nhiệt độ làm việc : 0°C - 60°C
- Độ ẩm tương đối : 15% - 95%
- Màu hoàn thiện : **Xám Xúc**
- Bảo hành : 3 năm



 Màn hình vân tay bằng cảm ứng  
 Chìa khóa chống sao chép  
 Chức năng Báo động nâng cao  
 Chức năng Báo động thông tin  
 Chức năng Báo động thông tin  
 Chức năng Báo động thông tin  
 Chức năng Báo động nâng cao  
 With App





## SL-C626 BL

8.600.000 đồng



### Thông số kỹ thuật

- Kích thước khóa : 75x90mm
- Nguồn cung cấp : 4V 75AA (3 pin AA)
- Nguồn điện khẩn cấp : 5V2A, Micro USB
- Tuổi thọ pin : Mở cửa 3.000 lần
- Độ dày cửa : 36 - 90 mm
- Độ rộng ổ cửa : > 100 mm

### Tính năng sản phẩm

1. Mở khóa từ xa bằng App Wi-Fi
2. Mở khóa bằng vân tay
3. Mở khóa bằng mặt má
4. Mở khóa bằng thẻ từ
5. Chia khóa chống sao chép

- Vật liệu:** Hợp kim nhôm cao cấp đúc nguyên khối, nhựa ABS chống cháy.
- Bảng điều khiển làm bằng kính cường lực siêu cứng, chống trầy xước, chống đấm.
  - Thân khóa thép không gỉ SUS 304

### Chức năng

- Chức năng thoát hiểm từ bên trong
- Chức năng thông gió
- Tay nắm có thể đổi chiều trái/phải bên tự động
- Cảnh báo đột nhập, nhắc nhở pin yếu, quản lý ra vào
- Vô hiệu hóa thẻ từ bị mất
- Số vân tay : 100
- Số thẻ từ (cài đặt, sử dụng) : 100
- Thẻ từ theo máy : 2
- Chia khóa chống sao chép : 2
- Cơ chế đóng mở : Động cơ DC siêu nhỏ
- Nhiệt độ làm việc : -20°C - 60°C
- Độ ẩm tương đối : 15% - 95%
- Màu hoàn thiện : Đen
- Bảo hành : 3 năm



Chức năng an toàn



Khóa điện vân tay bằng kính siêu cứng

Chia khóa khẩn cấp chống sao chép

Chức năng Báo động rình rập

Chức năng Báo rình rập

Chức năng Cấp phát thông tin

tuya® Wi-Fi App



## SL-C626 AC

8.600.000 đồng



### Thông số kỹ thuật

- Kích thước khóa : 75x90mm
- Nguồn cung cấp : 4V 75AA (3 pin AA)
- Nguồn điện khẩn cấp : 5V2A, Micro USB
- Tuổi thọ pin : Mở cửa 3.000 lần
- Độ dày cửa : 36 - 90 mm
- Độ rộng ổ cửa : > 100 mm

### Tính năng sản phẩm

1. Mở khóa từ xa bằng App Wi-Fi
2. Mở khóa bằng vân tay
3. Mở khóa bằng mặt má
4. Mở khóa bằng thẻ từ
5. Chia khóa chống sao chép

- Vật liệu:** Hợp kim nhôm cao cấp đúc nguyên khối, nhựa ABS chống cháy.
- Bảng điều khiển làm bằng kính cường lực siêu cứng, chống trầy xước, chống đấm.
  - Thân khóa thép không gỉ SUS 304

### Chức năng

- Chức năng thoát hiểm từ bên trong
- Chức năng thông gió
- Tay nắm có thể đổi chiều trái/phải bên tự động
- Cảnh báo đột nhập, nhắc nhở pin yếu, quản lý ra vào
- Vô hiệu hóa thẻ từ bị mất
- Số vân tay : 100
- Số thẻ từ (cài đặt, sử dụng) : 100
- Thẻ từ theo máy : 2
- Chia khóa chống sao chép : 2
- Cơ chế đóng mở : Động cơ DC siêu nhỏ
- Nhiệt độ làm việc : -20°C - 60°C
- Độ ẩm tương đối : 15% - 95%
- Màu hoàn thiện : Đen / Đồng Cổ
- Bảo hành : 3 năm



Chức năng an toàn



Chia khóa khẩn cấp chống sao chép

Khóa điện vân tay bằng kính siêu cứng

Chức năng Cấp phát thông tin

Chức năng Báo rình rập

Chức năng Báo động rình rập

tuya® Wi-Fi App





# SL-C626 CG

8.600.000 đồng



**Thông số kỹ thuật**

- Kích thước khóa : 75x90mm
- Nguồn cung cấp : 6V 75-AA (3 pin AA)
- Nguồn điện khẩn cấp : SW-2A, Micro USB
- Tuổi thọ pin : Mỏ của 3.000 lần
- Độ dày của : 35-90 mm
- Độ rộng ổ cửa : > 100 mm

**Tính năng sản phẩm**

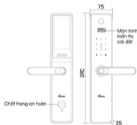
1. Mỏ khóa từ xa bằng App WIFI
2. Mỏ khóa bằng vân tay
3. Mỏ khóa bằng mặt má
4. Mỏ khóa bằng thẻ từ
5. Chìa khóa chống sao chép

**Vật liệu: Hợp kim nhôm cao cấp đúc nguyên khối, nhựa ABS chống cháy.**

- Bảng điều khiển làm bằng kính cường lực siêu cứng, chống trầy xước, chống ổ nước.
- Thân khóa thép không gỉ SUS 304

**Chức năng**

- Chức năng thoát hiểm từ bên trong
- Chức năng thông phòng
- Tự ngắt cơ thể để chiếu sáng/phải bán tự động
- Cảnh báo đột nhập, nhắc nhở pin yếu, quản lý ra vào
- Vô hiệu hóa thẻ từ bí mật
- Số vân tay : 100
- Số thẻ từ (có thể đặt, sử dụng) : 100
- Thẻ từ theo máy : 2
- Chìa khóa chống sao chép : 2
- Cơ chế đóng mở : Đóng cơ DC siêu nhỏ
- Nhiệt độ làm việc : -20°C-60°C
- Độ ẩm tương đối : 15%-95%
- Màu hoàn thiện : Đen / Vàng Gold
- Bảo hành : 3 năm



3  
YEAR

Màn diện vân tay bằng kính tích hợp

Chức năng Bảo vệ riêng tư

Chức năng Báo động riêng tư

Chức năng Cảnh mìn Thông tin

tuya® With App



# SL-C66 GS

8.200.000 đồng



**Thông số kỹ thuật**

- Kích thước khóa : 75x90mm
- Nguồn cung cấp : 6V 75-AA (3 pin AA)
- Nguồn điện khẩn cấp : SW-2A, Micro USB
- Tuổi thọ pin : Mỏ của 3.000 lần
- Độ dày của : 35-90 mm
- Độ rộng ổ cửa : > 100 mm

**Tính năng sản phẩm**

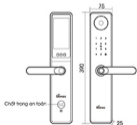
1. Mỏ khóa từ xa bằng App WIFI
2. Mỏ khóa bằng vân tay
3. Mỏ khóa bằng mặt má
4. Mỏ khóa bằng thẻ từ
5. Chìa khóa chống sao chép

**Vật liệu: Hợp kim nhôm cao cấp, nhựa ABS chống cháy.**

- Bảng điều khiển công nghệ phủ nhám IMD, mang phong cách Hàn Quốc
- Thân khóa thép không gỉ SUS 304

**Chức năng**

- Chức năng thoát hiểm từ bên trong
- Chức năng thông phòng
- Tự ngắt cơ thể để chiếu sáng/phải bán tự động
- Cảnh báo đột nhập, nhắc nhở pin yếu, quản lý ra vào
- Vô hiệu hóa thẻ từ bí mật
- Số vân tay : 100
- Số thẻ từ (có thể đặt, sử dụng) : 100
- Thẻ từ theo máy : 2
- Chìa khóa chống sao chép : 2
- Cơ chế đóng mở : Đóng cơ DC siêu nhỏ
- Nhiệt độ làm việc : -20°C-60°C
- Độ ẩm tương đối : 15%-95%
- Màu hoàn thiện : Xám
- Bảo hành : 3 năm



3  
YEAR

Màn diện vân tay bằng kính tích hợp

Chức năng Bảo vệ riêng tư

Chức năng Cảnh mìn Thông tin

Chức năng Báo động riêng tư

tuya® With App



KHÓA THÔNG MINH - MÀN HÌNH CHUỖNG

SL-C66 BL  
7.600.000 đồng



**Thông số kỹ thuật**

- Kích thước khóa : 75x90mm
- Nguồn cung cấp : 4V 9A-AA (8 pin AA)
- Nguồn điện khẩn cấp : 9V-2A, Micro USB
- Tuổi thọ pin : Mở cửa 3.000 lần
- Độ dày cửa : 36-90 mm
- Độ rộng ổ cửa : > 100 mm

**Tính năng sản phẩm**

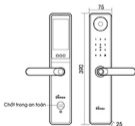
1. Mở khóa từ xa bằng App Wifi
2. Mở khóa bằng vân tay
3. Mở khóa bằng mật mã
4. Mở khóa bằng thẻ từ
5. Chia khóa chống sao chép

**Vật liệu: Hợp kim nhôm cao cấp đúc nguyên khối, nhựa ABS chống cháy.**

- Thân khóa thép không gỉ SUS 304

**Chức năng**

- Chức năng thoát hiểm từ bên trong
- Chức năng thông phòng
- Tay nắm có thể để chiều trái/phải bán tự động
- Cảnh báo đột nhập, nhắc nhở pin yếu, quản lý ra vào
- Vô hiệu hóa thẻ từ mật
- Số vân tay : 100
- Số thẻ từ (cài đặt, sử dụng) : 100
- Thẻ từ theo máy : 2
- Chia khóa chống sao chép : 2
- Cơ chế đóng mở : Đóng cơ DC siêu nhỏ
- Nhiệt độ làm việc : -20°C - 60°C
- Độ ẩm tương đối : 15% - 95%
- Màu hoàn thiện : Đen Nano
- Bảo hành : 3 năm



Chỉ trong an toàn



Màn diện vân tay bằng kính tích hợp



Chìa khóa khẩn cấp chống sao chép



Chức năng Bảo vệ nâng cao



Chức năng Bảo vệ nâng cao



Chức năng Cảnh báo Trộm trộm



With App



KHÓA THÔNG MINH

SL-C622 CG  
5.990.000 đồng



SL-C622 CG  
5.690.000 đồng

**Thông số kỹ thuật**

- Kích thước khóa : 75x90mm
- Nguồn cung cấp : 4V 9A-AA (8 pin AA)
- Nguồn điện khẩn cấp : 9V-2A, Micro USB
- Tuổi thọ pin : Mở cửa 3.000 lần
- Độ dày cửa : 36-90 mm
- Độ rộng ổ cửa : > 100 mm

**Tính năng sản phẩm**

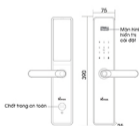
1. Mở khóa từ xa bằng App Wifi
2. Mở khóa bằng vân tay
3. Mở khóa bằng mật mã
4. Mở khóa bằng thẻ từ
5. Chia khóa chống sao chép

**Vật liệu: Hợp kim nhôm cao cấp đúc nguyên khối, nhựa ABS chống cháy.**

- Bảng điều khiển làm bằng kính cường lực siêu cứng, chống trầy xước, chống dũa.
- Thân khóa thép không gỉ SUS 304

**Chức năng**

- Chức năng thoát hiểm từ bên trong
- Chức năng thông phòng
- Tay nắm có thể để chiều trái/phải bán tự động
- Cảnh báo đột nhập, nhắc nhở pin yếu, quản lý ra vào
- Vô hiệu hóa thẻ từ mật
- Số vân tay : 100
- Số thẻ từ (cài đặt, sử dụng) : 100
- Thẻ từ theo máy : 2
- Chia khóa chống sao chép : 2
- Cơ chế đóng mở : Đóng cơ DC siêu nhỏ
- Nhiệt độ làm việc : -20°C - 60°C
- Độ ẩm tương đối : 15% - 95%
- Màu hoàn thiện : Đen / Vàng Gold
- Bảo hành : 3 năm



Chỉ trong an toàn



Chìa khóa khẩn cấp chống sao chép



Chức năng Cảnh báo Trộm trộm



Chức năng Bảo vệ nâng cao



Màn diện vân tay bằng kính tích hợp



With App





KHÓA THÔNG MINH

SL-C622 AC

5.990.000 đồng



APP WIFI



**Thông số kỹ thuật**

- Kích thước khóa : 75x390mm
- Nguồn cung cấp : 6V B6 AA (8 pin AA)
- Nguồn điện khẩn cấp : SV2A, Micro USB
- Tuổi thọ pin : Mỏ cửa 3.000 lần
- Độ dày cửa : 36-90 mm
- Độ rộng ổ cửa : > 100 mm

**Tính năng sản phẩm**

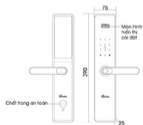
1. Mỏ khóa từ xa bằng App Wifi
2. Mỏ khóa bằng vân tay
3. Mỏ khóa bằng mật mã
4. Mỏ khóa bằng thẻ từ
5. Chìa khóa chống sao chép

**Vật liệu:** Hợp kim nhôm cao cấp đúc nguyên khối, nhựa ABS chống cháy.

- **Bảng điều khiển làm bằng kính cường lực siêu cứng, chống trầy xước, chống ố vàng.**
- **Thân khóa thép không gỉ SUS 304**

**Chức năng**

- Chức năng thoát hiểm từ bên trong
- Chức năng thông phòng
- Tay nắm có thể đổi chiều trái/phải bán tự động
- Cảnh báo đột nhập, nhắc nhở pin yếu, quản lý ra vào
- Vô hiệu hóa thẻ từ mới
- Số vân tay : 100
- Số thẻ từ (cài đặt, sử dụng) : 100
- Thẻ từ theo máy : 2
- Chìa khóa chống sao chép : 2
- Cơ chế đóng mở : Đóng cơ DC siêu nhỏ
- Nhiệt độ làm việc : 20°C-60°C
- Độ ẩm tương đối : 15%-95%
- Màu hoàn thiện : **Đen / Bông Cỏ**
- Bảo hành : 3 năm



Nhận diện vân tay bằng sinh trắc học

Chìa khóa khẩn cấp chống sao chép

Chức năng Báo động riêng lẻ

Chức năng Báo động tương

Chức năng Cảnh mạt Thông tin

With App



KHÓA THÔNG MINH

SL-C622 BL

5.290.000 đồng



APP WIFI



**Thông số kỹ thuật**

- Kích thước khóa : 75x390mm
- Nguồn cung cấp : 6V B6 AA (8 pin AA)
- Nguồn điện khẩn cấp : SV2A, Micro USB
- Tuổi thọ pin : Mỏ cửa 3.000 lần
- Độ dày cửa : 36-90 mm
- Độ rộng ổ cửa : > 100 mm

**Tính năng sản phẩm**

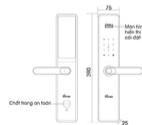
1. Mỏ khóa từ xa bằng App Wifi
2. Mỏ khóa bằng vân tay
3. Mỏ khóa bằng mật mã
4. Mỏ khóa bằng thẻ từ
5. Chìa khóa chống sao chép

**Vật liệu:** Hợp kim nhôm cao cấp đúc nguyên khối, nhựa ABS chống cháy.

- **Bảng điều khiển làm bằng kính cường lực siêu cứng, chống trầy xước, chống ố vàng.**
- **Thân khóa thép không gỉ SUS 304**

**Chức năng**

- Chức năng thoát hiểm từ bên trong
- Chức năng thông phòng
- Tay nắm có thể đổi chiều trái/phải bán tự động
- Cảnh báo đột nhập, nhắc nhở pin yếu, quản lý ra vào
- Vô hiệu hóa thẻ từ mới
- Số vân tay : 100
- Số thẻ từ (cài đặt, sử dụng) : 100
- Thẻ từ theo máy : 2
- Chìa khóa chống sao chép : 2
- Cơ chế đóng mở : Đóng cơ DC siêu nhỏ
- Nhiệt độ làm việc : 20°C-60°C
- Độ ẩm tương đối : 15%-95%
- Màu hoàn thiện : **Đen**
- Bảo hành : 3 năm



Nhận diện vân tay bằng sinh trắc học

Chìa khóa khẩn cấp chống sao chép

Nhận diện vân tay bằng sinh trắc học

Chức năng Cảnh mạt Thông tin

Chức năng Báo động tương

Chức năng Báo động riêng lẻ

With App





KHÓA THÔNG MINH

**SL268 MB**  
6.800.000 đồng



**SL268 MB**  
6.200.000 đồng



**Thông số kỹ thuật**

- Kích thước khóa : 62x268 mm
- Nguồn cung cấp : 6V B5 AA (4 pin AA)
- Dòng điện tĩnh : < 70  $\mu$ A
- Dòng điện hoạt động : < 180 mA
- Tuổi thọ pin : Mô cửa 3.000 lần
- Nguồn điện khẩn cấp : 5V-9A, Micro USB
- Độ dày cửa : 35 - 90 mm
- Độ rộng ổ cửa : > 60 mm

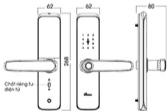
**Tính năng sản phẩm**

1. Mở khóa từ xa bằng App WIFI
2. Mở khóa bằng vân tay
3. Mở khóa bằng mặt mã
4. Mở khóa bằng thẻ từ
5. Chia khóa chống sao chép
6. Chống rập rờn từ điện từ

**Vật liệu: Hợp kim kẽm cao cấp, nhựa ABS chống cháy  
Thân khóa thép chống gỉ SUS 304**

**Chức năng**

- Chức năng rập rờn từ và thông phòng
- Chức năng thoát hiểm từ bên trong
- Tay nắm có thể đổi chiều trái/phải bên tay động
- Cảnh báo đột nhập, nhắc nhở pin yếu, quản lý ra vào
- Chống hack và chống giả khóa
- Vô hiệu hóa thẻ từ tạm thời
- Số vân tay : 100
- Số thẻ từ (cài đặt, sử dụng) : 100
- Thẻ từ theo máy : 2
- Chia khóa chống sao chép : 2
- Cơ chế đóng mở : Động cơ DC siêu nhỏ
- Nhiệt độ làm việc : -20°C - 75°C
- Độ ẩm tương đối : 15% - 95%
- Màu hoàn thiện : **Màu Ảnh Kim**
- Bảo hành : 3 năm



Chức năng từ điện từ



Nhận diện vân tay bằng sinh trắc học

Cho phép nhận cấp chống sao chép

Chức năng Bảo động rập rờn cao

Chức năng Bảo rập rờn tương

Chức năng Cảnh mạt Thông tin

With App



KHÓA THÔNG MINH

**SL268 AC**  
6.800.000 đồng



**SL268 AC**  
6.200.000 đồng



**Thông số kỹ thuật**

- Kích thước khóa : 62x268 mm
- Nguồn cung cấp : 6V B5 AA (4 pin AA)
- Dòng điện tĩnh : < 70  $\mu$ A
- Dòng điện hoạt động : < 180 mA
- Tuổi thọ pin : Mô cửa 3.000 lần
- Nguồn điện khẩn cấp : 5V-9A, Micro USB
- Độ dày cửa : 35 - 90 mm
- Độ rộng ổ cửa : > 60 mm

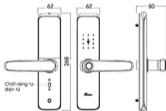
**Tính năng sản phẩm**

1. Mở khóa từ xa bằng App WIFI
2. Mở khóa bằng vân tay
3. Mở khóa bằng mặt mã
4. Mở khóa bằng thẻ từ
5. Chia khóa chống sao chép
6. Chống rập rờn từ điện từ

**Vật liệu: Hợp kim kẽm cao cấp, nhựa ABS chống cháy  
Thân khóa thép chống gỉ SUS 304**

**Chức năng**

- Chức năng rập rờn từ và thông phòng
- Chức năng thoát hiểm từ bên trong
- Tay nắm có thể đổi chiều trái/phải bên tay động
- Cảnh báo đột nhập, nhắc nhở pin yếu, quản lý ra vào
- Chống hack và chống giả khóa
- Vô hiệu hóa thẻ từ tạm thời
- Số vân tay : 100
- Số thẻ từ (cài đặt, sử dụng) : 100
- Thẻ từ theo máy : 2
- Chia khóa chống sao chép : 2
- Cơ chế đóng mở : Động cơ DC siêu nhỏ
- Nhiệt độ làm việc : -20°C - 75°C
- Độ ẩm tương đối : 15% - 95%
- Màu hoàn thiện : **Đông Cổ**
- Bảo hành : 3 năm



Chức năng từ điện từ

Nhận diện vân tay bằng sinh trắc học

Cho phép nhận cấp chống sao chép

Chức năng Cảnh mạt Thông tin

Chức năng Bảo rập rờn tương

Chức năng Bảo động rập rờn cao

With App





KHÓA THÔNG MINH

SL268 BN  
6.800.000 đồng



APP WIFI

SL268 BN  
6.200.000 đồng

Thông số kỹ thuật

- Kích thước khóa : 62x268 mm
- Nguồn cung cấp : 6V 86 AA (4 pin AA)
- Dòng điện tĩnh : < 70  $\mu$ A
- Dòng điện hoạt động : < 180 mA
- Tuổi thọ pin : Mở cửa 3.000 lần
- Nguồn điện khẩn cấp : 9V-2A, Micro USB
- Độ dày cửa : 35-90 mm
- Độ rộng đế cửa : > 80 mm

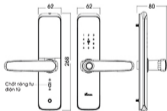
Tính năng sản phẩm

1. Mở khóa từ xa bằng App Wifi
2. Mở khóa bằng vân tay
3. Mở khóa bằng mặt mã
4. Mở khóa bằng thẻ từ
5. Chia khóa chống sao chép
6. Chức năng tự đèn tu

Vật liệu: Hợp kim kẽm cao cấp, nhựa ABS chống cháy  
Thân khóa thép chống gỉ SUS 304

Chức năng

- Chức năng riêng tư và thông phòng
- Chức năng thoát hiểm từ bên trong
- Tay nắm có thể đổi chiều trái/phải bên tự động
- Cảnh báo đột nhập, nhắc nhở pin yếu, quản lý ra vào
- Chống hack và chống phá khóa
- Vô hiệu hóa thẻ từ bất cứ
- Số vân tay : 100
- Số thẻ từ (loại đặt, sử dụng) : 100
- Thẻ từ thông minh : 2
- Chia khóa chống sao chép : 2
- Cơ chế đóng mở : Động cơ DC siêu nhỏ
- Nhiệt độ làm việc : 20°C - 75°C
- Độ ẩm tương đối : 15% - 95%
- Màu hoàn thiện : Đen Nano
- Bảo hành : 3 năm



Mở khóa từ xa bằng ứng dụng thông minh



Chức năng mở cửa thông minh



Chức năng báo động riêng tư



Chức năng báo động tương



Chức năng Chia mật Thông tin

tuya® With App



KHÓA THÔNG MINH

SL268 GS  
6.800.000 đồng



APP WIFI

SL268 GS  
6.200.000 đồng

Thông số kỹ thuật

- Kích thước khóa : 62x268 mm
- Nguồn cung cấp : 6V 86 AA (4 pin AA)
- Dòng điện tĩnh : < 70  $\mu$ A
- Dòng điện hoạt động : < 180 mA
- Tuổi thọ pin : Mở cửa 3.000 lần
- Nguồn điện khẩn cấp : 9V-2A, Micro USB
- Độ dày cửa : 35-90 mm
- Độ rộng đế cửa : > 80 mm

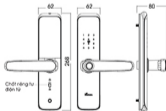
Tính năng sản phẩm

1. Mở khóa từ xa bằng App Wifi
2. Mở khóa bằng vân tay
3. Mở khóa bằng mặt mã
4. Mở khóa bằng thẻ từ
5. Chia khóa chống sao chép
6. Chức năng tự đèn tu

Vật liệu: Hợp kim kẽm cao cấp, nhựa ABS chống cháy  
Thân khóa thép chống gỉ SUS 304

Chức năng

- Chức năng riêng tư và thông phòng
- Chức năng thoát hiểm từ bên trong
- Tay nắm có thể đổi chiều trái/phải bên tự động
- Cảnh báo đột nhập, nhắc nhở pin yếu, quản lý ra vào
- Chống hack và chống phá khóa
- Vô hiệu hóa thẻ từ bất cứ
- Số vân tay : 100
- Số thẻ từ (loại đặt, sử dụng) : 100
- Thẻ từ thông minh : 2
- Chia khóa chống sao chép : 2
- Cơ chế đóng mở : Động cơ DC siêu nhỏ
- Nhiệt độ làm việc : 20°C - 75°C
- Độ ẩm tương đối : 15% - 95%
- Màu hoàn thiện : Đen Nano
- Bảo hành : 3 năm



Mở khóa từ xa bằng ứng dụng thông minh



Chức năng mở cửa thông minh



Chức năng Chia mật Thông tin



Chức năng Báo động tương



Mở khóa từ xa bằng ứng dụng thông minh



Chức năng Báo động riêng tư

tuya® With App



KHÓA CỬA  
Thông Minh

KHÓA THÔNG MINH

SL266 AC  
6.600.000 đồng

SL266 AC  
5.900.000 đồng



APP WIFI



**Thông số kỹ thuật**

- Kích thước khóa : 60x266 mm
- Nguồn cung cấp : 6V 86 AA (4 pin AA)
- Dòng điện tĩnh : < 70  $\mu$ A
- Dòng điện hoạt động : < 180 mA
- Tuổi thọ pin : Mô của 3.000 lần
- Nguồn điện khẩn cấp : 5V-9A, Micro USB
- Độ dày cửa : 35 - 90 mm
- Độ rộng ổ cửa : > 80 mm

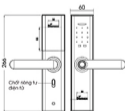
**Tính năng sản phẩm**

1. Mở khóa từ xa bằng App Wifi
2. Mở khóa bằng vân tay
3. Mở khóa bằng mặt mã
4. Mở khóa bằng thẻ từ
5. Chia khóa chống sao chép
6. Chức năng tự điện từ

**Vật liệu: Hợp kim kẽm cao cấp, nhựa ABS chống cháy  
Thép không gỉ chống gỉ SUS 304**

**Chức năng**

- Chức năng riêng tư và thông phòng
- Chức năng thoát hiểm từ bên trong
- Tay nắm có thể đổi chiều trái/phải tự động
- Cảnh báo đột nhập, nhắc nhở pin yếu, quản lý ra vào
- Chống hack và chống giả khóa
- Vô hiệu hóa thẻ từ mặt
- Số vân tay : 100
- Số thẻ từ (loại đặt, sử dụng) : 100
- Thẻ từ theo máy : 2
- Chia khóa chống sao chép : 2
- Cơ chế đóng mở : Động cơ DC siêu nhỏ
- Nhiệt độ làm việc : -20°C - 70°C
- Độ ẩm tương đối : 15% - 95%
- Màu hoàn thiện : **Đông Cổ**
- Bảo hành : 3 năm



KHÓA CỬA  
Thông Minh

KHÓA THÔNG MINH

SL266 BN  
6.600.000 đồng

SL266 BN  
5.900.000 đồng



APP WIFI



**Thông số kỹ thuật**

- Kích thước khóa : 60x266 mm
- Nguồn cung cấp : 6V 86 AA (4 pin AA)
- Dòng điện tĩnh : < 70  $\mu$ A
- Dòng điện hoạt động : < 180 mA
- Tuổi thọ pin : Mô của 3.000 lần
- Nguồn điện khẩn cấp : 5V-9A, Micro USB
- Độ dày cửa : 35 - 90 mm
- Độ rộng ổ cửa : > 80 mm

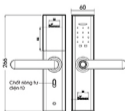
**Tính năng sản phẩm**

1. Mở khóa từ xa bằng App Wifi
2. Mở khóa bằng vân tay
3. Mở khóa bằng mặt mã
4. Mở khóa bằng thẻ từ
5. Chia khóa chống sao chép
6. Chức năng tự điện từ

**Vật liệu: Hợp kim kẽm cao cấp, nhựa ABS chống cháy  
Thép không gỉ chống gỉ SUS 304**

**Chức năng**

- Chức năng riêng tư và thông phòng
- Chức năng thoát hiểm từ bên trong
- Tay nắm có thể đổi chiều trái/phải tự động
- Cảnh báo đột nhập, nhắc nhở pin yếu, quản lý ra vào
- Chống hack và chống giả khóa
- Vô hiệu hóa thẻ từ mặt
- Số vân tay : 100
- Số thẻ từ (loại đặt, sử dụng) : 100
- Thẻ từ theo máy : 2
- Chia khóa chống sao chép : 2
- Cơ chế đóng mở : Động cơ DC siêu nhỏ
- Nhiệt độ làm việc : -20°C - 70°C
- Độ ẩm tương đối : 15% - 95%
- Màu hoàn thiện : **Đen Nano**
- Bảo hành : 3 năm



Nhận diện vân tay bằng cảm biến tích hợp



Chức năng nhận cấp thông tin qua ứng dụng



Chức năng Báo động riêng case



Chức năng Báo riêng tương



Chức năng Cảnh mạt Thông tin

tuya® With App



Chức năng nhận cấp thông tin qua ứng dụng



Nhận diện vân tay bằng cảm biến tích hợp



Chức năng Cảnh mạt Thông tin



Chức năng Báo riêng tương



Chức năng Báo động riêng case

tuya® With App





**KHÓA CỬA**  
Nhôm Chống Nước Ván Tay 2 mặt

**KHÓA ĐIỆN SẠCH - BIỆT THỰ - VÁN TAY 2 MẶT**  
DÙNG CHO CỬA NHÔM

**SL808 BN LUX**

21.900.000 đồng



**SL808 BN LUX**

21.900.000 đồng



**Thông số kỹ thuật**

- Kích thước mặt trong/ngoài : 86x60mm
- Nguồn cung cấp : 9V (4 Pin AAA)
- Tuổi thọ pin : Mở cửa 3.000 lần
- Nguồn điện khẩn cấp : 9V-1A, Micro USB
- Dây cáp sạc : Có
- Độ dày cửa : 40-60 mm
- Độ rộng ổ cửa : > 60 mm

**Tính năng sản phẩm**

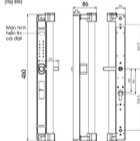
1. Chống nước tiêu chuẩn IP66 (chống thấm nước cấp độ 6, kháng bụi cấp độ 5)
2. Mở khóa từ xa bằng App Wi-Fi (option)
3. Mở khóa bằng điều khiển từ xa (option)
4. Mở khóa bằng vân tay
5. Mở khóa bằng mặt mã
6. Mở khóa bằng thẻ từ
7. Chìa khóa chống sao chép
8. Ván tay 2 mặt

**Vật liệu:** Khung viền hợp kim nhôm cao cấp đúc nguyên khối phay CNC, lõi sắt sơn tĩnh điện, nhựa ABS chống cháy Thép không gỉ chống gỉ SUS304

**Chức năng**

- Cảnh báo đột nhập, nhắc nhở pin yếu, quản lý ra vào
- Vô hiệu hóa thẻ từ bị mất
- Số vân tay : 100
- Số thẻ từ (cài đặt, sử dụng) : 200
- Thẻ từ theo máy : 2
- Chìa khóa chống sao chép : 2
- Cơ chế đóng mở : Đóng cơ ĐC siêu nhẹ
- Mặt mã đóng : 10 chữ số
- Nhiệt độ làm việc : -20°C - 60°C
- Độ ẩm tương đối : 15% - 90%
- Màu hoàn thiện : Đen
- Bảo hành : 3 năm

**CAM BIẾN**  
Sinh Trắc Học FPC  
(Mã 88)



Chống nước IP66

Cho khóa khẩn cấp bằng vân tay

Nhận diện vân tay bằng sinh trắc học

Chức năng Báo động rình kẻ

Chức năng Báo rình tương

Chức năng Cài đặt Thông tin

**tuya** With App



**KHÓA CỬA**  
Nhôm Chống Nước Ván Tay 2 mặt

**KHÓA ĐIỆN SẠCH - BIỆT THỰ - VÁN TAY 2 MẶT**  
DÙNG CHO CỬA NHÔM

**SL808 GS LUX**

21.900.000 đồng



**SL808 GS LUX**

21.900.000 đồng



**Thông số kỹ thuật**

- Kích thước mặt trong/ngoài : 86x60mm
- Nguồn cung cấp : 9V (4 Pin AAA)
- Tuổi thọ pin : Mở cửa 3.000 lần
- Nguồn điện khẩn cấp : 9V-1A, Micro USB
- Dây cáp sạc : Có
- Độ dày cửa : 40-60 mm
- Độ rộng ổ cửa : > 60 mm

**Tính năng sản phẩm**

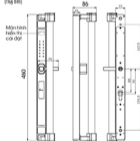
1. Chống nước tiêu chuẩn IP66 (chống thấm nước cấp độ 6, kháng bụi cấp độ 5)
2. Mở khóa từ xa bằng App Wi-Fi (option)
3. Mở khóa bằng điều khiển từ xa (option)
4. Mở khóa bằng vân tay
5. Mở khóa bằng mặt mã
6. Mở khóa bằng thẻ từ
7. Chìa khóa chống sao chép
8. Ván tay 2 mặt

**Vật liệu:** Khung viền hợp kim nhôm cao cấp đúc nguyên khối phay CNC, lõi sắt sơn tĩnh điện, nhựa ABS chống cháy Thép không gỉ chống gỉ SUS304

**Chức năng**

- Cảnh báo đột nhập, nhắc nhở pin yếu, quản lý ra vào
- Vô hiệu hóa thẻ từ bị mất
- Số vân tay : 100
- Số thẻ từ (cài đặt, sử dụng) : 200
- Thẻ từ theo máy : 2
- Chìa khóa chống sao chép : 2
- Cơ chế đóng mở : Đóng cơ ĐC siêu nhẹ
- Mặt mã đóng : 10 chữ số
- Nhiệt độ làm việc : -20°C - 60°C
- Độ ẩm tương đối : 15% - 90%
- Màu hoàn thiện : **Xám Ánh Sao**
- Bảo hành : 3 năm

**CAM BIẾN**  
Sinh Trắc Học FPC  
(Mã 88)



Nhận diện vân tay bằng sinh trắc học

Cho khóa khẩn cấp bằng vân tay

Chống nước IP66

Chức năng Cài đặt Thông tin

Chức năng Báo rình tương

Chức năng Báo động rình kẻ

**tuya** With App





## TAY DẪY KHÓA ĐẠI SÁNH BIỆT THỰ

# GL808 BN LUX

12.900.000 đồng

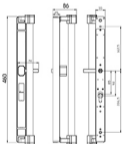
**Thông số kỹ thuật**

- Kích thước mặt trong/ngoài : 86x60mm
- Độ dày cửa : 40-60 mm
- Độ rộng đế cửa : > 60 mm

**Vật liệu:** Khung viền hợp kim nhôm cao cấp đúc nguyên khối phay CNC, lõi sắt sơn tĩnh điện, nhựa ABS chống cháy

**Chức năng**

- Màu hoàn thiện : Đen
- Bảo hành : 3 năm



## TAY DẪY KHÓA ĐẠI SÁNH BIỆT THỰ

# GL808 GS LUX

12.900.000 đồng

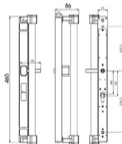
**Thông số kỹ thuật**

- Kích thước mặt trong/ngoài : 86x60mm
- Độ dày cửa : 40-60 mm
- Độ rộng đế cửa : > 60 mm

**Vật liệu:** Khung viền hợp kim nhôm cao cấp đúc nguyên khối phay CNC, lõi sắt sơn tĩnh điện, nhựa ABS chống cháy

**Chức năng**

- Màu hoàn thiện : Xám Ánh Sao
- Bảo hành : 3 năm





**KHÓA CỬA**  
Nhôm Chống Nước

**KHÓA THÔNG MINH CHỐNG NƯỚC**  
DÙNG CHO CỬA CHINH, CỬA NHÔM, SẮT, INOX



**SL909 BL CNC**

19.800.000 đồng



**SL909 BL CNC**

18.800.000 đồng



**Thông số kỹ thuật**

- Kích thước khóa: 38x425 mm
- Nguồn cung cấp: 7.4V - 3.200mAh (pin sạc Lithium kép)
- Tuổi thọ pin: Mỏ cửa 3.000 lần
- Nguồn đèn hiển thị: 5V/2A USB type C
- Dây cáp sạc: Có
- Độ dày cửa: 40 - 80 mm
- Độ rộng ổ cửa: > 60 mm

**Tính năng sản phẩm**

1. Chống nước tiêu chuẩn IP66 (chống thấm nước cấp độ 6, không bụi cấp độ 5)
2. Mỏ khóa bằng nhôm đúc khuôn mặt FACE ID-3D
3. Mỏ khóa từ xa bằng App-Wifi
4. Mỏ khóa bằng điều khiển từ xa (Remote Control)
5. Mỏ khóa bằng vân tay
6. Mỏ khóa bằng mật mã
7. Mỏ khóa bằng thẻ từ
8. Chìa khóa chống sao chép
9. Camera an ninh giám sát

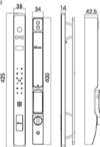
**Vật liệu:** Khung viền hợp kim nhôm cao cấp đúc nguyên khối  
phay CNC, lõi sắt sơn tĩnh điện , nhựa ABS chống cháy  
Thân khoá thép chống gỉ SUS304

**Chức năng**

- Nhận diện khuôn mặt, vân tay bằng sinh trắc học FPC - Thụy Điển
- Chức năng thoát hiểm từ bên trong
- Cảnh báo đột nhập, nhắc nhở pin yếu, quản lý xa vào
- Khóa, mở khóa từ động bằng mật mã (Auto Lock)
- Có thể thiết lập thời gian tự động khóa
- Số vân tay: 100
- Số thẻ từ (có dot, sử dụng): 200
- Thẻ từ theo máy: 2
- Điều khiển từ xa: 2 (optional)
- Chìa khóa chống sao chép: 2
- Có chế độ mở: đồng cơ DC siêu nhô
- Nhiệt độ làm việc: -20°C - 60°C
- Bảo đảm lượng đời: 15% - 90%
- Màu hoàn thiện: Đen
- Bảo hành: 3 năm



**CẢM BIẾN**  
Sinh Trắc Học FPC  
(Thụy Điển)



**KHÓA CỬA**  
Nhôm Chống Nước

**KHÓA THÔNG MINH CHỐNG NƯỚC**  
DÙNG CHO CỬA CHINH, CỬA NHÔM, SẮT, INOX



**SL909 AG CNC**

19.800.000 đồng



**SL909 AG CNC**

18.800.000 đồng



**Thông số kỹ thuật**

- Kích thước khóa: 38x425 mm
- Nguồn cung cấp: 7.4V - 3.200mAh (pin sạc Lithium kép)
- Tuổi thọ pin: Mỏ cửa 3.000 lần
- Nguồn đèn hiển thị: 5V/2A USB type C
- Dây cáp sạc: Có
- Độ dày cửa: 40 - 80 mm
- Độ rộng ổ cửa: > 60 mm

**Tính năng sản phẩm**

1. Chống nước tiêu chuẩn IP66 (chống thấm nước cấp độ 6, không bụi cấp độ 5)
2. Mỏ khóa bằng nhôm đúc khuôn mặt FACE ID-3D
3. Mỏ khóa từ xa bằng App-Wifi
4. Mỏ khóa bằng điều khiển từ xa (Remote Control)
5. Mỏ khóa bằng vân tay
6. Mỏ khóa bằng mật mã
7. Mỏ khóa bằng thẻ từ
8. Chìa khóa chống sao chép
9. Camera an ninh giám sát

**Vật liệu:** Khung viền hợp kim nhôm cao cấp đúc nguyên khối  
phay CNC, lõi sắt sơn tĩnh điện , nhựa ABS chống cháy  
Thân khoá thép chống gỉ SUS304

**Chức năng**

- Nhận diện khuôn mặt, vân tay bằng sinh trắc học FPC - Thụy Điển
- Chức năng thoát hiểm từ bên trong
- Cảnh báo đột nhập, nhắc nhở pin yếu, quản lý xa vào
- Khóa, mở khóa từ động bằng mật mã (Auto Lock)
- Có thể thiết lập thời gian tự động khóa
- Số vân tay: 100
- Số thẻ từ (có dot, sử dụng): 200
- Thẻ từ theo máy: 2
- Điều khiển từ xa: 2 (optional)
- Chìa khóa chống sao chép: 2
- Có chế độ mở: đồng cơ DC siêu nhô
- Nhiệt độ làm việc: -20°C - 60°C
- Bảo đảm lượng đời: 15% - 90%
- Màu hoàn thiện: Xám Nhôm
- Bảo hành: 3 năm



**CẢM BIẾN**  
Sinh Trắc Học FPC  
(Thụy Điển)



Chức năng  
Khóa chống nước



Chức năng  
Bảo vệ chống sao chép



Chức năng  
Nhận diện vân tay bằng sinh trắc học



Chức năng  
Cài đặt Thông tin



Chức năng  
Cài đặt Thông tin



Chức năng  
Cài đặt Thông tin



Chức năng  
Bảo vệ chống sao chép



Chức năng  
Khóa chống nước



Chức năng  
Cài đặt Thông tin



Chức năng  
Cài đặt Thông tin





**KHÓA CỬA**  
Nhôm Chống Nước

**KHÓA THÔNG MINH CHỐNG NƯỚC**  
DÙNG CHO CỬA CHINH, CỬA NHÔM, SẮT, INOX



**SL908 BL CNC**

19.800.000 đồng



**SL908 BL CNC**

18.800.000 đồng



**Thông số kỹ thuật**

- Kích thước khóa: 37x450 mm
- Nguồn cung cấp: 7.4V - 3.200mAh (pin sạc Lithium kép)
- Tuổi thọ pin: Mỏ cửa 3.000 lần
- Nguồn đèn khẩn cấp: 5V2A USB type C
- Dây cáp sạc: Có
- Độ dày cửa: 40 - 80 mm
- Độ rộng ổ cửa: > 60 mm

**Tính năng sản phẩm**

1. Chống nước tiêu chuẩn IP66 (chống thấm nước cấp độ 6, không bụi cấp độ 5)
2. Mỏ khóa bằng nhôm đúc khuôn mặt FACE ID-3D
3. Mỏ khóa từ xa bằng App-Wifi
4. Mỏ khóa bằng điều khiển từ xa (Remote Control)
5. Mỏ khóa bằng vân tay
6. Mỏ khóa bằng mật mã
7. Mỏ khóa bằng thẻ từ
8. Chìa khóa chống sao chép
9. Camera an ninh giám sát

**Vật liệu:** Khung viền hợp kim nhôm cao cấp đúc nguyên khối  
phay CNC, lõi sắt sơn tĩnh điện, nhựa ABS chống cháy  
**Thân khoá thép chống gỉ SUS304**

**Chức năng**

- Nhận diện khuôn mặt vân tay bằng sinh trắc học FPC - Thụy Điển
- Chức năng thoát hiểm từ bên trong
- Cảnh báo đột nhập, nhắc nhở pin yếu, quản lý ra vào
- Khóa, mở khóa từ động bằng mật mã (Auto Lock)
- Có thể thiết lập thời gian tự động khoá
- Số vân tay: 100
- Số thẻ từ (có dot, sử dụng): 200
- Thẻ từ theo máy: 2
- Điều khiển từ xa: 2 (optional)
- Chìa khóa chống sao chép: 2
- Có thể đóng mở: đồng cơ DC siêu nhỏ
- Nhiệt độ làm việc: -20°C - 60°C
- Độ ẩm tương đối: 15% - 90%
- Màu hoàn thiện: **Đen**
- Bảo hành: 3 năm

**CẢM BIẾN**  
Sinh Trắc Học FPC  
(Thụy Điển)



Khóa chống nước IP66

Chìa khóa thông minh chống sao chép

Nhận diện vân tay bằng sinh trắc học

Chức năng Báo động khẩn cấp

Chức năng Báo động tương

Chức năng Cửa mở Thông tin

tuya

WiFi App

Auto Lock



**KHÓA CỬA**  
Nhôm Chống Nước

**KHÓA THÔNG MINH CHỐNG NƯỚC**  
DÙNG CHO CỬA CHINH, CỬA NHÔM, SẮT, INOX



**SL908 AG CNC**

19.800.000 đồng



**SL908 AG CNC**

18.800.000 đồng



**Thông số kỹ thuật**

- Kích thước khóa: 37x450 mm
- Nguồn cung cấp: 7.4V - 3.200mAh (pin sạc Lithium kép)
- Tuổi thọ pin: Mỏ cửa 3.000 lần
- Nguồn đèn khẩn cấp: 5V2A USB type C
- Dây cáp sạc: Có
- Độ dày cửa: 40 - 80 mm
- Độ rộng ổ cửa: > 60 mm

**Tính năng sản phẩm**

1. Chống nước tiêu chuẩn IP66 (chống thấm nước cấp độ 6, không bụi cấp độ 5)
2. Mỏ khóa bằng nhôm đúc khuôn mặt FACE ID-3D
3. Mỏ khóa từ xa bằng App-Wifi
4. Mỏ khóa bằng điều khiển từ xa (Remote Control)
5. Mỏ khóa bằng vân tay
6. Mỏ khóa bằng mật mã
7. Mỏ khóa bằng thẻ từ
8. Chìa khóa chống sao chép
9. Camera an ninh giám sát

**Vật liệu:** Khung viền hợp kim nhôm cao cấp đúc nguyên khối  
phay CNC, lõi sắt sơn tĩnh điện, nhựa ABS chống cháy  
**Thân khoá thép chống gỉ SUS304**

**Chức năng**

- Nhận diện khuôn mặt vân tay bằng sinh trắc học FPC - Thụy Điển
- Chức năng thoát hiểm từ bên trong
- Cảnh báo đột nhập, nhắc nhở pin yếu, quản lý ra vào
- Khóa, mở khóa từ động bằng mật mã (Auto Lock)
- Có thể thiết lập thời gian tự động khoá
- Số vân tay: 100
- Số thẻ từ (có dot, sử dụng): 200
- Thẻ từ theo máy: 2
- Điều khiển từ xa: 2 (optional)
- Chìa khóa chống sao chép: 2
- Có thể đóng mở: đồng cơ DC siêu nhỏ
- Nhiệt độ làm việc: -20°C - 60°C
- Độ ẩm tương đối: 15% - 90%
- Màu hoàn thiện: **Xám Nhôm**
- Bảo hành: 3 năm

**CẢM BIẾN**  
Sinh Trắc Học FPC  
(Thụy Điển)



Nhận diện vân tay bằng sinh trắc học

Chìa khóa thông minh chống sao chép

Khóa chống nước IP66

Chức năng Cửa mở Thông tin

Chức năng Báo động tương

Chức năng Báo động khẩn cấp

Auto Lock

tuya

WiFi App

Auto Lock





**KHÓA CỬA**  
Nhôm Chống Nước

**KHÓA THÔNG MINH CHỐNG NƯỚC**  
DÙNG CHO CỬA CHINH, CỬA NHÔM, SẮT, INOX



**SL906 BL CNC**

19.600.000 đồng



**SL906 BL CNC**

18.600.000 đồng



**Thông số kỹ thuật**

- Kích thước khóa: 37x450 mm
- Nguồn cung cấp: 7.4V - 3.200mAh (pin sạc Lithium kép)
- Tuổi thọ pin: Mỏ cửa 3.000 lần
- Nguồn đèn khẩn cấp: 5V2A USB type C
- Dây cáp sạc: Có
- Độ dày cửa: 40 - 80 mm
- Độ rộng ổ cửa: > 60 mm

**Tính năng sản phẩm**

1. Chống nước tiêu chuẩn IP66 (chống thấm nước cấp độ 6, không bụi cấp độ 5)
2. Mỏ khóa bằng nhôm điện khuôn mặt FACE ID-3D
3. Mỏ khóa từ xa bằng App-Wifi
4. Mỏ khóa bằng điều khiển từ xa (Remote Control)
5. Mỏ khóa bằng vân tay
6. Mỏ khóa bằng mật mã
7. Mỏ khóa bằng thẻ từ
8. Chìa khóa chống sao chép
9. Camera an ninh giám sát

**Vật liệu:** Khung viền hợp kim nhôm cao cấp đúc nguyên khối  
phay CNC, lõi sắt sơn tĩnh điện , nhựa ABS chống cháy  
**Thân khoá Thép chống gỉ SUS304**

**Chiều rộng**

- Nhận diện khuôn mặt, vân tay bằng sinh trắc học FPC - Thụy Điển
- Chức năng thoát hiểm từ bên trong
- Cảnh báo đột nhập, nhắc nhở pin yếu, quản lý ra vào
- Khóa, mở khóa từ động bằng mật mã (Auto Lock)
- Có thể thiết lập thời gian tự động khoá
- Số vân tay: 100
- Số thẻ từ (cài đặt, sử dụng): 200
- Thẻ từ theo máy: 2
- Điều khiển từ xa: 2 (optional)
- Chìa khóa chống sao chép: 2
- Có chế độ mở: Động cơ DC siêu nhỏ
- Nhiệt độ làm việc: -20°C - 60°C
- Bảo đảm lượng đời: 15% - 90%
- Màu hoàn thiện: Đen
- Bảo hành: 3 năm

**CẢM BIẾN**  
Sinh Trắc Học FPC  
(Thụy Điển)



Khóa chống nước IP66

Chìa khóa nhận diện chống sao chép

Nhận diện vân tay bằng sinh trắc học

Chức năng Báo động riêng lẻ

Chức năng Báo động tương

Chức năng Cửa mở, Thông tin

tuya®

WiFi App

Auto Lock



**KHÓA CỬA**  
Nhôm Chống Nước

**KHÓA THÔNG MINH CHỐNG NƯỚC**  
DÙNG CHO CỬA CHINH, CỬA NHÔM, SẮT, INOX



**SL906 AG CNC**

19.600.000 đồng



**SL906 AG CNC**

18.600.000 đồng



**Thông số kỹ thuật**

- Kích thước khóa: 37x450 mm
- Nguồn cung cấp: 7.4V - 3.200mAh (pin sạc Lithium kép)
- Tuổi thọ pin: Mỏ cửa 3.000 lần
- Nguồn đèn khẩn cấp: 5V2A USB type C
- Dây cáp sạc: Có
- Độ dày cửa: 40 - 80 mm
- Độ rộng ổ cửa: > 60 mm

**Tính năng sản phẩm**

1. Chống nước tiêu chuẩn IP66 (chống thấm nước cấp độ 6, không bụi cấp độ 5)
2. Mỏ khóa bằng nhôm điện khuôn mặt FACE ID-3D
3. Mỏ khóa từ xa bằng App-Wifi
4. Mỏ khóa bằng điều khiển từ xa (Remote Control)
5. Mỏ khóa bằng vân tay
6. Mỏ khóa bằng mật mã
7. Mỏ khóa bằng thẻ từ
8. Chìa khóa chống sao chép
9. Camera an ninh giám sát

**Vật liệu:** Khung viền hợp kim nhôm cao cấp đúc nguyên khối  
phay CNC, lõi sắt sơn tĩnh điện , nhựa ABS chống cháy  
**Thân khoá Thép chống gỉ SUS304**

**Chiều rộng**

- Nhận diện khuôn mặt, vân tay bằng sinh trắc học FPC - Thụy Điển
- Chức năng thoát hiểm từ bên trong
- Cảnh báo đột nhập, nhắc nhở pin yếu, quản lý ra vào
- Khóa, mở khóa từ động bằng mật mã (Auto Lock)
- Có thể thiết lập thời gian tự động khoá
- Số vân tay: 100
- Số thẻ từ (cài đặt, sử dụng): 200
- Thẻ từ theo máy: 2
- Điều khiển từ xa: 2 (optional)
- Chìa khóa chống sao chép: 2
- Có chế độ mở: Động cơ DC siêu nhỏ
- Nhiệt độ làm việc: -20°C - 60°C
- Bảo đảm lượng đời: 15% - 90%
- Màu hoàn thiện: Xám Nhôm
- Bảo hành: 3 năm

**CẢM BIẾN**  
Sinh Trắc Học FPC  
(Thụy Điển)



Nhận diện vân tay bằng sinh trắc học

Chìa khóa nhận diện chống sao chép

Khóa chống nước IP66

Chức năng Cửa mở, Thông tin

Chức năng Báo động tương

Chức năng Báo động riêng lẻ

Auto Lock

tuya®

WiFi App

Auto Lock





FPC's  
Sweden  
Biometric Sensor



AN TOÀN  
Tuyệt Đối



KHÓA THÔNG MINH CHỐNG NƯỚC  
DÙNG CHO CỬA CHINH, CỬA NHÓM, SẮT, INOX



SL902 AG

17.990.000 đồng



SL902 AG

16.990.000 đồng



**Thông số kỹ thuật**

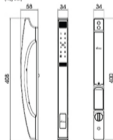
- Kích thước khóa : 34x43x88 mm
- Nguồn cung cấp : 2 AA V - 3.000mAh (pin sạc Lithium loại) AA
- Tuổi thọ pin : Mở cửa 3.000 lần
- Nguồn điện khởi cấp : 5V/3A USB type C
- Dây cáp sạc : Có
- Độ dày cửa : 40 - 80 mm
- Độ rộng ổ cửa : > 60 mm

**Tính năng sản phẩm**

1. Chống nước tiêu chuẩn IP56 (chống thấm nước cấp độ 6, không bụi cấp độ 5)
2. Mở khóa bằng nhận diện khuôn mặt FACE ID-3D
3. Mở khóa từ xa bằng App WIFI
4. Mở khóa bằng vân tay
5. Mở khóa bằng mật mã
6. Mở khóa bằng thẻ từ
7. Chìa khóa chống sao chép



CẢM BIẾN  
Sinh Trắc Học FPC  
(Hạ Thế)



**Vật liệu:** Hợp kim nhôm cao cấp đúc nguyên khối, nhựa ABS chống cháy.

**Thân khóa thép chống gỉ SUS304**

**Chức năng**

- Nhận diện khuôn mặt, vân tay bằng sinh trắc học FPC - Thụy Điển
- Chức năng thoát hiểm tự bên trong
- Cảnh báo đột nhập, nhắc nhở pin yếu, quản lý ra vào
- Khóa, mở khóa từ đồng bằng mật mã (Auto Lock)
- Có thể thiết lập thời gian tự động khóa
- Chống hoack và chống phá khóa
- Số vân tay : 100
- Số thẻ từ (cài đặt, sử dụng) : 200
- Thẻ từ theo máy : 2
- Điều khiển từ xa : 2 (option)
- Chìa khóa chống sao chép : 2
- Cơ chế đóng mở : Động cơ DC siêu nhỏ
- Nhiệt độ làm việc : -20°C - 60°C
- Bảo đảm tương đối : 1:50 - 90%
- Mẫu hoàn thiện : **Xám Nhôm**
- Bảo hành : 3 năm



Nhận diện vân tay bằng sinh trắc học



Chìa khóa chống sao chép chống sao chép



Khóa chống nước chống nước



Chức năng Chống Trộm



Chức năng Báo động tương



Chức năng Mở khóa bằng rơle



Auto Lock



With App





**KHÓA CỬA**  
Nhôm Chống Nước

**KHÓA THÔNG MINH CHỐNG NƯỚC**  
DÙNG CHO CỬA CHINH, CỬA NHÔM, SẮT, INOX **ID**



**SL902 BL**

17.990.000 đồng



**SL902 BL**

16.990.000 đồng



**Thông số kỹ thuật**

- Kích thước khóa: 34x68mm
- Nguồn cung cấp: 7.4V - 3.200mAh (pin sạc Lithium kép)
- Tuổi thọ pin: Mô cửa 3.000 lần
- Nguồn điện khởi cấp: 5V2A USB type C
- Dây cáp sạc: Có
- Độ dày cửa: 40 - 90 mm
- Độ rộng ổ cửa: > 60 mm

**Tính năng sản phẩm**

1. Chống nước tiêu chuẩn IP66 (chống thấm nước cấp độ 6, không bị cấp độ 5)
2. Mô khóa bằng nhôm điện khuan mặt FACE ID-3D
3. Mô khóa từ xa bằng App WIFI
4. Mô khóa bằng vân tay
5. Mô khóa bằng mặt má
6. Mô khóa bằng thẻ từ
7. Chìa khóa chống sao chép

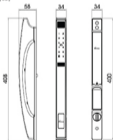
**Vật liệu: Hợp kim nhôm cao cấp đặc nguyên khối, nhựa ABS chống cháy.**

**Thân khóa thép chống gỉ SUS304**

**Chiều nặng**

- Nhấn điện khuôn mặt, vân tay bằng sinh trắc học FPC - Thụy Điển
- Chức năng thoát hiểm từ bên trong
- Cảnh báo đột nhập, nhắc nhở pin yếu, quên từ xa vào
- Khóa, mở khóa từ đồng bằng một nút (Auto lock)
- Có thể mở lắp thẻ giảm từ đồng khoá
- Chống hack và chống phá khóa
- Số vân tay: 100
- Số thẻ từ (cài đặt, sử dụng): 200
- Thẻ từ theo máy: 2
- Điều khiển từ xa: 2 (option)
- Chìa khóa chống sao chép: 2
- Cài chế độ mở: Đồng cơ DC siêu nhè
- Nhiệt độ làm việc: -20°C - 60°C
- Độ ẩm tương đối: 15% - 90%
- Màu hoàn thiện: Đen
- Bảo hành: 3 năm

**CẨM BIẾN**  
Sinh Trắc Học FPC  
(Hạ Bê)



Nhấn chống nước IP66

Chìa khóa điện tử chống sao chép

Nhấn điện vân tay bằng sinh trắc học

Chức năng Báo động nhét cửa

Chức năng Báo nhét tương

Chức năng Cài đặt, Thông tin

tuya® Wi App

Auto Lock



**KHÓA CỬA**  
Nhôm Chống Nước

**KHÓA THÔNG MINH CHỐNG NƯỚC**  
DÙNG CHO CỬA CHINH, CỬA NHÔM, SẮT, INOX **ID**



**SL902 GS**

17.990.000 đồng



**SL902 GS**

16.990.000 đồng



**Thông số kỹ thuật**

- Kích thước khóa: 34x68mm
- Nguồn cung cấp: 7.4V - 3.200mAh (pin sạc Lithium kép)
- Tuổi thọ pin: Mô cửa 3.000 lần
- Nguồn điện khởi cấp: 5V2A USB type C
- Dây cáp sạc: Có
- Độ dày cửa: 40 - 90 mm
- Độ rộng ổ cửa: > 60 mm

**Tính năng sản phẩm**

1. Chống nước tiêu chuẩn IP66 (chống thấm nước cấp độ 6, không bị cấp độ 5)
2. Mô khóa bằng nhôm điện khuan mặt FACE ID-3D
3. Mô khóa từ xa bằng App WIFI
4. Mô khóa bằng vân tay
5. Mô khóa bằng mặt má
6. Mô khóa bằng thẻ từ
7. Chìa khóa chống sao chép

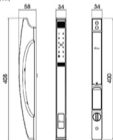
**Vật liệu: Hợp kim nhôm cao cấp đặc nguyên khối, nhựa ABS chống cháy.**

**Thân khóa thép chống gỉ SUS304**

**Chiều nặng**

- Nhấn điện khuôn mặt, vân tay bằng sinh trắc học FPC - Thụy Điển
- Chức năng thoát hiểm từ bên trong
- Cảnh báo đột nhập, nhắc nhở pin yếu, quên từ xa vào
- Khóa, mở khóa từ đồng bằng một nút (Auto lock)
- Có thể mở lắp thẻ giảm từ đồng khoá
- Chống hack và chống phá khóa
- Số vân tay: 100
- Số thẻ từ (cài đặt, sử dụng): 200
- Thẻ từ theo máy: 2
- Điều khiển từ xa: 2 (option)
- Chìa khóa chống sao chép: 2
- Cài chế độ mở: Đồng cơ DC siêu nhè
- Nhiệt độ làm việc: -20°C - 60°C
- Độ ẩm tương đối: 15% - 90%
- Màu hoàn thiện: Xám Ánh Sao
- Bảo hành: 3 năm

**CẨM BIẾN**  
Sinh Trắc Học FPC  
(Hạ Bê)



Nhấn điện vân tay bằng sinh trắc học

Chìa khóa điện tử chống sao chép

Nhấn chống nước IP66

Chức năng Cài đặt, Thông tin

Chức năng Báo nhét tương

Chức năng Báo động nhét cửa

Auto Lock

tuya® Wi App





**KHÓA CỬA**  
Nhôm Chống Nước

**KHÓA THÔNG MINH CHỐNG NƯỚC**  
DÙNG CHO CỬA CHINH, CỬA NHÔM, SẮT, INOX



**SL901 BL**  
16.800.000 đồng



**Thông số kỹ thuật**

- Kích thước khóa : 40x400 mm
- Nguồn cung cấp : 7.4V - 3.200mAh (pin sạc lithium kẹp)
- Tuổi thọ pin : Más cúa 3.000 lần
- Nguồn điện khẩn cấp : 5V/2A USB type C
- Dây cáp sạc : Có
- Độ dày cửa : 40 - 80 mm
- Độ rộng ổ cửa : > 60 mm

**Tính năng sản phẩm**

1. Chống nước tiêu chuẩn IP66 (chống thấm nước cấp độ 6, không bụi cấp độ 5)
2. Mở khóa bằng nhận diện khuôn mặt FACE ID-3D
3. Mở khóa từ xa bằng App WIFI
4. Mở khóa bằng vân tay
5. Mở khóa bằng mật mã
6. Mở khóa bằng thẻ từ
7. Chia khóa chống sao chép
8. Camera an ninh giám sát


**Vật liệu:** Hợp kim nhôm cao cấp đúc nguyên khối, nhựa ABS chống cháy.

**Thân khóa thép chống gỉ SUS304**

**Chức năng**

- Nhận diện khuôn mặt vân tay bằng sinh trắc học FPC - Thụy Điển
- Chức năng thoát hiểm từ bên trong
- Cảnh báo đột nhập, nhắc nhở pin yếu, quản lý ra vào
- Khóa, mở khóa từ động bằng một nút (Auto lock)
- Có thể thiết lập thời gian tự động khóa
- Chống hack và chống phá khóa
- Số vân tay : 100
- Số thẻ từ (cài đặt, sử dụng) : 200
- Thẻ từ theo máy : 2
- Điều khiển từ xa : 2 (option)
- Chia khóa chống sao chép : 2
- Cơ chế đóng mở : Động cơ DC siêu nhỏ
- Nhiệt độ làm việc : -20°C - 60°C
- Độ ẩm tương đối : 15% - 90%
- Màu hoàn thiện : **Đen**
- Bảo hành : 3 năm

**CAM BIẾN**  
Sinh Trắc Học FPC  
(Thụy Điển)



3 Năm Bảo Hành

|                                      |   |   |
|--------------------------------------|---|---|
| <b>Nhà chống nước IP66</b>           | <b>Chia khóa nhận diện chống sao chép</b> | <b>Nhận diện vân tay bằng sinh trắc học</b> |
| <b>Chức năng Khóa chống sao chép</b> | <b>Chức năng Chia khóa chống sao chép</b> | <b>Chức năng Nhận diện khuôn mặt</b>        |

3 Năm Bảo Hành



**KHÓA CỬA**  
Nhôm Chống Nước

**KHÓA THÔNG MINH CHỐNG NƯỚC**  
DÙNG CHO CỬA CHINH, CỬA NHÔM, SẮT, INOX



**SL901 AG**  
16.800.000 đồng



**Thông số kỹ thuật**

- Kích thước khóa : 40x400 mm
- Nguồn cung cấp : 7.4V - 3.200mAh (pin sạc lithium kẹp)
- Tuổi thọ pin : Más cúa 3.000 lần
- Nguồn điện khẩn cấp : 5V/2A USB type C
- Dây cáp sạc : Có
- Độ dày cửa : 40 - 80 mm
- Độ rộng ổ cửa : > 60 mm

**Tính năng sản phẩm**

1. Chống nước tiêu chuẩn IP66 (chống thấm nước cấp độ 6, không bụi cấp độ 5)
2. Mở khóa bằng nhận diện khuôn mặt FACE ID-3D
3. Mở khóa từ xa bằng App WIFI
4. Mở khóa bằng vân tay
5. Mở khóa bằng mật mã
6. Mở khóa bằng thẻ từ
7. Chia khóa chống sao chép
8. Camera an ninh giám sát


**Vật liệu:** Hợp kim nhôm cao cấp đúc nguyên khối, nhựa ABS chống cháy.

**Thân khóa thép chống gỉ SUS304**

**Chức năng**

- Nhận diện khuôn mặt vân tay bằng sinh trắc học FPC - Thụy Điển
- Chức năng thoát hiểm từ bên trong
- Cảnh báo đột nhập, nhắc nhở pin yếu, quản lý ra vào
- Khóa, mở khóa từ động bằng một nút (Auto Lock)
- Có thể thiết lập thời gian tự động khóa
- Chống hack và chống phá khóa
- Số vân tay : 100
- Số thẻ từ (cài đặt, sử dụng) : 200
- Thẻ từ theo máy : 2
- Điều khiển từ xa : 2 (option)
- Chia khóa chống sao chép : 2
- Cơ chế đóng mở : Động cơ DC siêu nhỏ
- Nhiệt độ làm việc : -20°C - 60°C
- Độ ẩm tương đối : 15% - 90%
- Màu hoàn thiện : **Xám Nhôm**
- Bảo hành : 3 năm

**CAM BIẾN**  
Sinh Trắc Học FPC  
(Thụy Điển)



3 Năm Bảo Hành

|   |   |                                      |
|---|---|--------------------------------------|
| <b>Nhận diện vân tay bằng sinh trắc học</b> | <b>Chia khóa nhận diện chống sao chép</b> | <b>Nhà chống nước IP66</b>           |
| <b>Chức năng Khóa chống sao chép</b>        | <b>Chức năng Chia khóa chống sao chép</b> | <b>Chức năng Nhận diện khuôn mặt</b> |

3 Năm Bảo Hành



**KHÓA CỬA**  
Nhôm Chống Nước

**KHÓA THÔNG MINH CHỐNG NƯỚC**  
DÙNG CHO CỬA CHÍNH, CỬA NHÔM, SẮT, INOX

**SL808 CG CNC**

16.800.000 đồng



**Thông số kỹ thuật**

- Kích thước mặt trong/ngoài : 34x400 mm
- Nguồn cung cấp : 7.4 V - 3.200mAh (pin sạc Lithium kép)
- Tuổi thọ pin : 12 tháng
- Nguyên liệu vỏ ngoài : ABS/Al-USB type C
- Dây cáp sạc : Có
- Độ dày cửa : 40-60 mm
- Độ rộng ổ cửa : > 60 mm

**Tính năng sản phẩm**

1. Chống nước tiêu chuẩn IP56 (chống thấm nước cấp độ 6, không bụi cấp độ 5)
2. Mở khóa từ xa bằng App WIFI
3. Mở khóa bằng vân tay
4. Mở khóa bằng mật mã
5. Mở khóa bằng thẻ từ
6. Chia khóa chống sao chép
7. Mở khóa bằng điều khiển từ xa

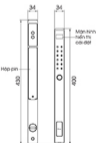
**Vật liệu:** Khung viền hợp kim nhôm cao cấp đúc nguyên khối  
phay CNC, lõi sắt sơn tĩnh điện , nhựa ABS chống cháy  
Thao khóa thép chống gỉ SUS304

**Chức năng**

- Nhận diện vân tay bằng sinh trắc học FPC - Thụy Điển
- Chức năng thoát hiểm từ bên trong
- Cảnh báo đột nhập, nhắc nhở pin yếu, quản lý xa vào
- Khóa, mở khóa từ đồng bộ một nút (Auto lock)
- Có thể thiết lập thời gian tự động khóa
- Chống hack và chống phá khóa
- Vô hiệu hóa thẻ từ mới
- Số vân tay : 100
- Số thẻ từ (cài đặt, sử dụng) : 200
- Thẻ từ thông minh : 2
- Điều khiển từ xa : 2
- Chia khóa chống sao chép : 2
- Cơ chế đóng mở : Động cơ DC siêu nhỏ
- Nhiệt độ làm việc : 20°C - 60°C
- Độ ẩm tương đối : 15% - 90%
- Màu hoàn thiện : Champagne Gold
- Bảo hành : 3 năm



**CẢM BIẾN**  
Sinh Trắc Học FPC  
(Thụy Điển)



Khóa chống nước IP56

Chìa khóa thông minh chống sao chép

Nhận diện vân tay bằng sinh trắc học

Chức năng Báo động rình rập

Chức năng Báo rình rập

Chức năng Cấp mật / Thông tin

Chỉ trong An toàn Safety Latch

tuya® With App

Auto Lock



**KHÓA CỬA**  
Nhôm Chống Nước

**KHÓA THÔNG MINH CHỐNG NƯỚC**  
DÙNG CHO CỬA CHÍNH, CỬA NHÔM, SẮT, INOX

**SL808 AG CNC**

16.800.000 đồng



**Thông số kỹ thuật**

- Kích thước mặt trong/ngoài : 34x400 mm
- Nguồn cung cấp : 7.4 V - 3.200mAh (pin sạc Lithium kép)
- Tuổi thọ pin : 12 tháng
- Nguyên liệu vỏ ngoài : ABS/Al-USB type C
- Dây cáp sạc : Có
- Độ dày cửa : 40-60 mm
- Độ rộng ổ cửa : > 60 mm

**Tính năng sản phẩm**

1. Chống nước tiêu chuẩn IP56 (chống thấm nước cấp độ 6, không bụi cấp độ 5)
2. Mở khóa từ xa bằng App WIFI
3. Mở khóa bằng vân tay
4. Mở khóa bằng mật mã
5. Mở khóa bằng thẻ từ
6. Chia khóa chống sao chép
7. Mở khóa bằng điều khiển từ xa

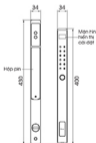
**Vật liệu:** Khung viền hợp kim nhôm cao cấp đúc nguyên khối  
phay CNC, lõi sắt sơn tĩnh điện , nhựa ABS chống cháy  
Thao khóa thép chống gỉ SUS304

**Chức năng**

- Nhận diện vân tay bằng sinh trắc học FPC - Thụy Điển
- Chức năng thoát hiểm từ bên trong
- Cảnh báo đột nhập, nhắc nhở pin yếu, quản lý xa vào
- Khóa, mở khóa từ đồng bộ một nút (Auto lock)
- Có thể thiết lập thời gian tự động khóa
- Chống hack và chống phá khóa
- Vô hiệu hóa thẻ từ mới
- Số vân tay : 100
- Số thẻ từ (cài đặt, sử dụng) : 200
- Thẻ từ thông minh : 2
- Điều khiển từ xa : 2
- Chia khóa chống sao chép : 2
- Cơ chế đóng mở : Động cơ DC siêu nhỏ
- Nhiệt độ làm việc : 20°C - 60°C
- Độ ẩm tương đối : 15% - 90%
- Màu hoàn thiện : Xám Nhôm
- Bảo hành : 3 năm



**CẢM BIẾN**  
Sinh Trắc Học FPC  
(Thụy Điển)



Nhận diện vân tay bằng sinh trắc học

Chìa khóa thông minh chống sao chép

Khóa chống nước IP56

Chức năng Cấp mật / Thông tin

Chức năng Báo rình rập

Chức năng Báo động rình rập

Auto Lock

tuya® With App

Chỉ trong An toàn Safety Latch





**KHÓA CỬA**  
Nhôm Chống Nước



**KHÓA THÔNG MINH CHỐNG NƯỚC**  
DÙNG CHO CỬA CHÌNH, CỬA NHÔM, SẮT, INOX

**SL808 BL CNC**

16.800.000 đồng



**Thông số kỹ thuật**

- Kích thước mặt trong/ngoài : 34x400 mm
- Nguồn cung cấp : 7,4V - 3.200mAh (pin sạc Lithium kép)
- Tuổi thọ pin : Mở cửa 30.000 lần
- Nguồn điện khẩn cấp : 5W2A USB type C
- Dây cáp sạc : Có
- Độ dày cửa : 40-60 mm
- Độ rộng ổ cửa : > 60 mm

**Tính năng sản phẩm**

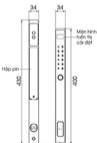
1. Chống nước tiêu chuẩn IP56 (chống thấm nước cấp độ 6, không bụi cấp độ 5)
2. Mở khóa từ xa bằng App Wifi
3. Mở khóa bằng vân tay
4. Mở khóa bằng mặt mã
5. Mở khóa bằng thẻ từ
6. Chìa khóa chống sao chép
7. Mở khóa bằng điều khiển từ xa

**Vật liệu:** Khung viền hợp kim nhôm cao cấp đúc nguyên khối  
**phay CNC, lõi sắt sơn tĩnh điện, vỏ ABS chống cháy**  
**Thiết kế theo chuẩn chống gỉ SUS304**

**Chức năng**

- Nhận diện vân tay bằng sinh trắc học FPC - Thụy Điển
- Chức năng thoát hiểm từ bên trong
- Cảnh báo đột nhập, nhắc nhở pin yếu, quản lý xả vào
- Khóa, mở khóa từ đồng bộ bằng mặt mã (Auto Lock)
- Có thể thiết lập thời gian lưu đồng khóa
- Chống hack và chống phá khóa
- Và nhiều hóa thế tá mới
- Số vân tay : 100
- Số thẻ từ (cài đặt, sử dụng) : 200
- Thẻ từ theo máy : 2
- Điều khiển từ xa : 2
- Chìa khóa chống sao chép : 2
- Có chế đồng mở : Đồng cơ DC siêu nhỏ
- Nhiệt độ làm việc : -20°C - 60°C
- Độ ẩm tương đối : 15% - 90%
- Màu hoàn thiện : Đen
- Bảo hành : 3 năm

**CẢM BIẾN**  
Sinh Trắc Học FPC  
(Thụy Điển)



**IP56** Chống nước, chống bụi

**APP** Mở khóa, nhận cấp thông tin chi tiết

**APP** Nhận diện vân tay bằng sinh trắc học

**APP** Chức năng Báo động riêng case

**APP** Chức năng Báo động tương

**APP** Chức năng Cài đặt, thông tin

**APP** Chức năng An toàn Safety Latch

**APP** TUYO® With App

**APP** Auto Lock



**KHÓA CỬA**  
Nhôm Chống Nước



**KHÓA THÔNG MINH CHỐNG NƯỚC**  
DÙNG CHO CỬA CHÌNH, CỬA NHÔM, SẮT, INOX

**SL802 CG**

15.500.000 đồng



**SL802 CG**

15.500.000 đồng



**SL802 CG**

14.500.000 đồng



**Thông số kỹ thuật**

- Kích thước khóa : 34x400 mm
- Nguồn cung cấp : 7,4V - 3.200mAh (pin sạc Lithium kép)
- Nguồn điện khẩn cấp : 5W2A USB type C
- Dây cáp sạc : Có
- Độ dày cửa : 40-60 mm
- Độ rộng ổ cửa : > 60 mm

**Tính năng sản phẩm**

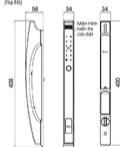
1. Chống nước tiêu chuẩn IP56 (chống thấm nước cấp độ 6, không bụi cấp độ 5)
2. Mở khóa từ xa bằng App Wifi
3. Mở khóa bằng vân tay
4. Mở khóa bằng mặt mã
5. Mở khóa bằng thẻ từ
6. Chìa khóa chống sao chép

**Vật liệu:** Hợp kim nhôm cao cấp đúc nguyên khối, nhựa ABS chống cháy, thép không gỉ SUS304

**Chức năng**

- Nhận diện vân tay bằng sinh trắc học FPC - Thụy Điển
- Chức năng thoát hiểm từ bên trong
- Cảnh báo đột nhập, nhắc nhở pin yếu, quản lý xả vào
- Khóa, mở khóa từ đồng bộ bằng mặt mã (Auto Lock)
- Có thể thiết lập thời gian lưu đồng khóa
- Số vân tay : 100
- Số thẻ từ (cài đặt, sử dụng) : 200
- Thẻ từ theo máy : 2
- Điều khiển từ xa : 2 (optional)
- Chìa khóa chống sao chép : 2
- Có chế đồng mở : Đồng cơ DC siêu nhỏ
- Nhiệt độ làm việc : -20°C - 60°C
- Độ ẩm tương đối : 15% - 90%
- Màu hoàn thiện : Champagne Gold
- Bảo hành : 3 năm

**CẢM BIẾN**  
Sinh Trắc Học FPC  
(Thụy Điển)



**APP** Nhận diện vân tay bằng sinh trắc học

**APP** Mở khóa, nhận cấp thông tin chi tiết

**APP** Nhận diện vân tay bằng sinh trắc học

**APP** Chức năng Cài đặt, thông tin

**APP** Chức năng Báo động riêng case

**APP** Chức năng Báo động riêng case

**APP** Auto Lock

**APP** TUYO® With App





**KHÓA CỬA**  
Nhôm Chống Nước

**KHÓA THÔNG MINH CHỐNG NƯỚC**  
DÙNG CHO CỬA CHÍNH, CỬA NHÓM, SẮT, INOX



**SL802 BL**

15.500.000 đồng



**SL802 BL**

15.500.000 đồng



**SL802 BL**

14.500.000 đồng



**Thông số kỹ thuật**

- Kích thước khóa : 34x408 mm
- Nguồn cung cấp : 7,4 V - 3.200mAh (pin sạc Lithium kép)
- Nguồn điện khởi động : 5V2A USB type C
- Dây cáp sạc : Có
- Độ dày cửa : 40 - 60 mm
- Độ rộng ổ cửa : > 60 mm

**Tính năng sản phẩm**

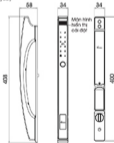
1. Chống nước tiêu chuẩn IP56 (chống thấm nước cấp độ 6, không bụi cấp độ 5)
2. Mở khóa từ xa bằng App WIFI
3. Mở khóa bằng vân tay
4. Mở khóa bằng mặt mã
5. Mở khóa bằng thẻ từ
6. Chìa khóa chống sao chép

**Vật liệu:** Hợp kim nhôm cao cấp đúc nguyên khối, nhựa ABS chống cháy, Thép không gỉ chống gỉ SUS304

**Chức năng**

- Nhận diện vân tay bằng sinh trắc học FPC - Thụy Điển
- Chức năng thoát hiểm từ bên trong
- Cảnh báo đột nhập, nhắc nhở pin yếu, quản lý ra vào
- Khóa, mở khóa tự động bằng mặt mã (Auto lock)
- Có thể thiết lập thời gian tự động khóa
- Số vân tay : 100
- Số thẻ từ (cài đặt, sử dụng) : 200
- Thẻ từ theo máy : 2
- Điều khiển từ xa : 2 (optional)
- Chìa khóa chống sao chép : 2
- Có thể đóng mở : Động cơ DC siêu nhỏ
- Nhiệt độ làm việc : -20°C - 60°C
- Độ ẩm tương đối : 15% - 90%
- Màu hoàn thiện : Đen
- Bảo hành : 3 năm

**CẢM BIẾN**  
Sinh Trắc Học FPC  
(Thụy Điển)



|                              |                                      |                                      |
|------------------------------|--------------------------------------|--------------------------------------|
| Khóa chống nước IP56         | Chức năng mở khóa thông qua ứng dụng | Nhận diện vân tay bằng sinh trắc học |
| Chức năng báo động tương tác | Chức năng báo động tương tác         | Chức năng báo động tương tác         |
| Tuya                         | Wi-Fi App                            | Auto Lock                            |



**KHÓA CỬA**  
Nhôm Chống Nước

**KHÓA THÔNG MINH CHỐNG NƯỚC**  
DÙNG CHO CỬA CHÍNH, CỬA NHÓM, SẮT, INOX



**SL802 AG**

15.500.000 đồng



**SL802 AG**

15.500.000 đồng



**SL802 AG**

14.500.000 đồng



**Thông số kỹ thuật**

- Kích thước khóa : 34x408 mm
- Nguồn cung cấp : 7,4 V - 3.200mAh (pin sạc Lithium kép)
- Nguồn điện khởi động : 5V2A USB type C
- Dây cáp sạc : Có
- Độ dày cửa : 40 - 60 mm
- Độ rộng ổ cửa : > 60 mm

**Tính năng sản phẩm**

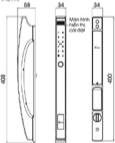
1. Chống nước tiêu chuẩn IP56 (chống thấm nước cấp độ 6, không bụi cấp độ 5)
2. Mở khóa từ xa bằng App WIFI
3. Mở khóa bằng vân tay
4. Mở khóa bằng mặt mã
5. Mở khóa bằng thẻ từ
6. Chìa khóa chống sao chép

**Vật liệu:** Hợp kim nhôm cao cấp đúc nguyên khối, nhựa ABS chống cháy, Thép không gỉ chống gỉ SUS304

**Chức năng**

- Nhận diện vân tay bằng sinh trắc học FPC - Thụy Điển
- Chức năng thoát hiểm từ bên trong
- Cảnh báo đột nhập, nhắc nhở pin yếu, quản lý ra vào
- Khóa, mở khóa tự động bằng mặt mã (Auto Lock)
- Có thể thiết lập thời gian tự động khóa
- Số vân tay : 100
- Số thẻ từ (cài đặt, sử dụng) : 200
- Thẻ từ theo máy : 2
- Điều khiển từ xa : 2 (optional)
- Chìa khóa chống sao chép : 2
- Có thể đóng mở : Động cơ DC siêu nhỏ
- Nhiệt độ làm việc : -20°C - 60°C
- Độ ẩm tương đối : 15% - 90%
- Màu hoàn thiện : Xám Nhôm
- Bảo hành : 3 năm

**CẢM BIẾN**  
Sinh Trắc Học FPC  
(Thụy Điển)



|                                      |                                      |                              |
|--------------------------------------|--------------------------------------|------------------------------|
| Nhận diện vân tay bằng sinh trắc học | Chức năng mở khóa thông qua ứng dụng | Khóa chống nước IP56         |
| Chức năng báo động tương tác         | Chức năng báo động tương tác         | Chức năng báo động tương tác |
| Tuya                                 | Wi-Fi App                            | Auto Lock                    |



**KHÓA CỬA**  
Nhóm Chống Nước

**KHÓA THÔNG MINH CHỐNG NƯỚC**  
DÙNG CHO CỬA CHÍNH, CỬA NHÔM, SẮT, INOX

**SL801 CG**  
14.600.000 đồng



**Thông số kỹ thuật**

- Kích thước khóa : 42.5x30 mm
- Nguồn cung cấp : 6V (Pin sạc lithium kép)
- Tuổi thọ pin : Mô của 3.000 lần
- Nguồn điện khẩn cấp : 3V-1A, Micro USB
- Dây cáp sạc : Có
- Độ dày cửa : 40-80 mm
- Độ rộng ổ cửa : > 60 mm

**Tính năng sản phẩm**

1. Chống nước tiêu chuẩn IP66
2. Mở khóa từ xa bằng App WIFI
3. Mở khóa bằng vân tay
4. Mở khóa bằng mật mã
5. Mở khóa bằng thẻ từ
6. Chia khóa chống sao chép

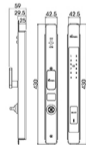
**Vật liệu: Hợp kim nhôm cao cấp đúc nguyên khối, nhựa ABS chống cháy**  
**Thôn khoá thép chống gỉ SUS304**

**Chức năng**

- Cảnh báo đột nhập, nhắc nhở pin yếu, quản lý ra vào
- Vô hiệu hóa thẻ từ mất
- Auto lock
- Số vân tay : 100
- Số thẻ từ (cài đặt, sử dụng) : 200
- Thẻ từ theo máy : 2
- Chia khóa chống sao chép : 2
- Chế độ đóng mở : Đóng mở DC siêu nhỏ
- Nhiệt độ làm việc : -20°C - 50°C
- Độ ẩm tương đối : 15% - 90%
- Màu hoàn thiện : **Vàng Champagne**
- Bảo hành : 3 năm



**CAM BIẾN**  
Sinh Trắc Học FPC  
(Hàng Nhì)



Khóa chống nước IP66

Chia khóa khẩn cấp chống sao chép

Nhận diện vân tay bằng sinh trắc học

Chức năng Báo động riêng case

Chức năng Cấp nhét Trống tin

Chức năng Cấp nhét Trống tin

Tuya® WiFi App

Auto Lock



**KHÓA CỬA**  
Nhóm Chống Nước

**KHÓA THÔNG MINH CHỐNG NƯỚC**  
DÙNG CHO CỬA CHÍNH, CỬA NHÔM, SẮT, INOX

**SL801 BL**  
14.600.000 đồng



**Thông số kỹ thuật**

- Kích thước khóa : 42.5x30 mm
- Nguồn cung cấp : 6V (Pin sạc lithium kép)
- Tuổi thọ pin : Mô của 3.000 lần
- Nguồn điện khẩn cấp : 3V-1A, Micro USB
- Dây cáp sạc : Có
- Độ dày cửa : 40-80 mm
- Độ rộng ổ cửa : > 60 mm

**Tính năng sản phẩm**

1. Chống nước tiêu chuẩn IP66
2. Mở khóa từ xa bằng App WIFI
3. Mở khóa bằng vân tay
4. Mở khóa bằng mật mã
5. Mở khóa bằng thẻ từ
6. Chia khóa chống sao chép


**Vật liệu: Hợp kim nhôm cao cấp đúc nguyên khối, nhựa ABS chống cháy**  
**Thôn khoá thép chống gỉ SUS304**

**Chức năng**

- Cảnh báo đột nhập, nhắc nhở pin yếu, quản lý ra vào
- Vô hiệu hóa thẻ từ mất
- Auto lock
- Số vân tay : 100
- Số thẻ từ (cài đặt, sử dụng) : 200
- Thẻ từ theo máy : 2
- Chia khóa chống sao chép : 2
- Chế độ đóng mở : Đóng mở DC siêu nhỏ
- Nhiệt độ làm việc : -20°C - 50°C
- Độ ẩm tương đối : 15% - 90%
- Màu hoàn thiện : **Đen**
- Bảo hành : 3 năm



**CAM BIẾN**  
Sinh Trắc Học FPC  
(Hàng Nhì)



Nhận diện vân tay bằng sinh trắc học

Chia khóa khẩn cấp chống sao chép

Khóa chống nước IP66

Chức năng Cấp nhét Trống tin

Chức năng Báo động riêng case

Chức năng Báo động riêng case

Auto Lock

Tuya® WiFi App





KHÓA CỬA Nhôm Chống Nước

germany  
SAFETY TECHNOLOGY

FPC's  
Sweden  
Biometric Sensor



CẢM BIẾN  
Sinh Trắc Học FPC



KHÓA CỬA  
Nhôm Chống Nước

KHÓA THÔNG MINH CHỐNG NƯỚC  
DÙNG CHO CỬA NHÔM, SẮT, INOX

SL688 GS LUX

11.200.000 đồng

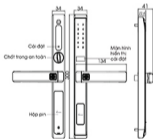


SL588 GS LUX

10.200.000 đồng



CẢM BIẾN  
Sinh Trắc Học FPC  
(Thẻ Bi)



**Thông số kỹ thuật**

- Kích thước khóa : 34x130 mm
- Nguồn cung cấp : 6V (8 pin AAA)
- Tuổi thọ pin : Más của 3.000 lần
- Nguồn điện khẩn cấp : 9V1A, Micro USB
- Dây cáp sạc : Có
- Độ dày cửa : 40-80 mm
- Độ rộng ổ cửa : > 40 mm

**Tính năng sản phẩm**

1. Chống nước tiêu chuẩn IP68
2. Mở khóa từ xa bằng App Wi-Fi
3. Mở khóa bằng vân tay
4. Mở khóa bằng mật mã
5. Mở khóa bằng thẻ từ
6. Chia khóa chống sao chép
7. Chốt an toàn bên trong

**Vật liệu:** Hợp kim kẽm cao cấp, nhựa ABS chống cháy  
**Thần khóa thép chống gỉ SUS 304**

**Chức năng**

- Tay nắm có thể đổi chiều trái/phải
- Cảnh báo đột nhập, nhắc nhở pin yếu, quản lý ra vào
- Vô hiệu hóa thẻ từ mới
- Chức năng riêng tư và thông minh
- Số vân tay : 100
- Số thẻ từ (cài đặt, sử dụng) : 200
- Thẻ từ theo máy : 2
- Chia khóa chống sao chép : 2
- Cơ chế đóng mở : Đóng cơ DC siêu nhỏ
- Nhiệt độ làm việc : 20°C - 60°C
- Độ ẩm tương đối : 15% - 95%
- Màu hoàn thiện : **Xám Sạc**
- Bảo hành : 3 năm



Nhận diện vân tay bằng sinh trắc học



Chức năng nhận diện chống sao chép



Khóa chống nước IP68



Chức năng Cáo nhắc Thông tin



Chức năng Báo động thông tin



Chức năng Mở khóa thông tin



U-Home Go



tuya® With App



Chốt trong An toàn Safety First





**KHÓA CỬA**  
Nhôm Chống Nước

**KHÓA THÔNG MINH CHỐNG NƯỚC**  
DÙNG CHO CỬA NHÔM, SẮT, INOX

**SL688 CG**

10.990.000 đồng

**SL588 CG**

9.990.000 đồng



**Thông số kỹ thuật**

- Kích thước khóa : 34xH300mm
- Nguồn cung cấp : 4V (4 pin AAA)
- Tuổi thọ pin : Más của 3.000 lần
- Nguồn điện khẩn cấp : 9V-1A, Micro USB
- Dây cáp sạc : Có
- Độ dày cửa : 40-80 mm
- Độ rộng đế cửa : > 60 mm

**Tính năng sản phẩm**

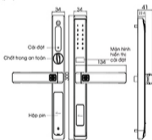
1. Chống nước tiêu chuẩn IP68
2. Mở khóa từ xa bằng App WiFi
3. Mở khóa bằng vân tay
4. Mở khóa bằng mặt mày
5. Mở khóa bằng thẻ từ
6. Chia khóa chống sao chép
7. Chốt an toàn bên trong

**Vật liệu:** Hợp kim kẽm cao cấp, nhựa ABS chống cháy  
**Thành phần thép chống gỉ SUS 304**

**Chức năng**

- Tay nắm có thể đổi chiều tay/phải
- Cảnh báo đột nhập, nhắc nhở pin yếu, quản lý ra vào
- Vô hiệu hóa thẻ từ mới
- Chức năng sáng đèn và thông phòng
- Số vân tay : 100
- Số thẻ từ (bản đặt, sử dụng) : 200
- Thẻ từ theo máy : 2
- Chia khóa chống sao chép : 2
- Cơ chế đóng mở : Đóng cơ DC siêu nhỏ
- Nhiệt độ làm việc : -20°C ~ 60°C
- Độ ẩm tương đối : 15% ~ 90%
- Màu hoàn thiện : **Vàng Champagne**
- Bảo hành : 3 năm

**CAM BIẾN**  
Sinh Trắc Học FPC  
(Thụy Điển)



**3**  
NĂM

|                                 |                               |                                      |
|---------------------------------|-------------------------------|--------------------------------------|
| Chống nước IP68                 | Mở khóa điện tử bằng app      | Nhận diện vân tay bằng sinh trắc học |
| Chức năng Mở khóa bằng mặt mày  | Chức năng Mở khóa bằng thẻ từ | Chức năng Mở khóa thông minh         |
| Chốt trong an toàn Safety First | Tuya® With App                | Smart lock With App                  |

**3**  
NĂM



**KHÓA CỬA**  
Nhôm Chống Nước

**KHÓA THÔNG MINH CHỐNG NƯỚC**  
DÙNG CHO CỬA NHÔM, SẮT, INOX

**SL688 AG**

10.990.000 đồng

**SL588 AG**

9.990.000 đồng



**Thông số kỹ thuật**

- Kích thước khóa : 34xH300 mm
- Nguồn cung cấp : 4V (4 pin AAA)
- Tuổi thọ pin : Más của 3.000 lần
- Nguồn điện khẩn cấp : 9V-1A, Micro USB
- Dây cáp sạc : Có
- Độ dày cửa : 40-80 mm
- Độ rộng đế cửa : > 60 mm

**Tính năng sản phẩm**

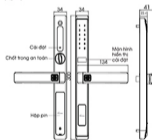
1. Chống nước tiêu chuẩn IP68
2. Mở khóa từ xa bằng App WiFi
3. Mở khóa bằng vân tay
4. Mở khóa bằng mặt mày
5. Mở khóa bằng thẻ từ
6. Chia khóa chống sao chép
7. Chốt an toàn bên trong

**Vật liệu:** Hợp kim kẽm cao cấp, nhựa ABS chống cháy  
**Thành phần thép chống gỉ SUS 304**

**Chức năng**

- Tay nắm có thể đổi chiều tay/phải
- Cảnh báo đột nhập, nhắc nhở pin yếu, quản lý ra vào
- Vô hiệu hóa thẻ từ mới
- Chức năng sáng đèn và thông phòng
- Số vân tay : 100
- Số thẻ từ (bản đặt, sử dụng) : 200
- Thẻ từ theo máy : 2
- Chia khóa chống sao chép : 2
- Cơ chế đóng mở : Đóng cơ DC siêu nhỏ
- Số mở mã : 200
- Nhiệt độ làm việc : -20°C ~ 60°C
- Độ ẩm tương đối : 15% ~ 90%
- Màu hoàn thiện : **Xám Nhôm**
- Bảo hành : 3 năm

**CAM BIẾN**  
Sinh Trắc Học FPC  
(Thụy Điển)



**3**  
NĂM

|                                      |                               |                                 |
|--------------------------------------|-------------------------------|---------------------------------|
| Nhận diện vân tay bằng sinh trắc học | Mở khóa điện tử bằng app      | Mở khóa bằng mặt mày            |
| Chức năng Mở khóa thông minh         | Chức năng Mở khóa bằng thẻ từ | Chức năng Mở khóa bằng mặt mày  |
| Smart lock With App                  | Tuya® With App                | Chốt trong an toàn Safety First |

**3**  
NĂM



**KHÓA CỬA**  
Nhôm Chống Nước

**KHÓA THÔNG MINH CHỐNG NƯỚC**  
DÙNG CHO CỬA NHÔM, SẮT, INOX



**KHÓA CỬA**  
Nhôm Chống Nước

**KHÓA THÔNG MINH CHỐNG NƯỚC**  
DÙNG CHO CỬA NHÔM, SẮT, INOX



**SL688 BL**  
10.990.000 đồng



**SL588 BL**  
9.990.000 đồng

**Thông số kỹ thuật**

- Kích thước khóa : 34xH300 mm
- Nguồn cung cấp : 4V (4 pin AAA)
- Tuổi thọ pin : Más của 3.000 lần
- Nguồn điện khẩn cấp : 5V/1A, Micro USB
- Dây cáp sạc : Có
- Độ dày cửa : 40-80 mm
- Độ rộng ổ cửa : > 60 mm

**Tính năng sản phẩm**

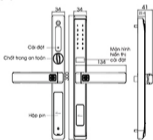
1. Chống nước tiêu chuẩn IP56
2. Mở khóa từ xa bằng App Wi-Fi
3. Mở khóa bằng vân tay
4. Mở khóa bằng mặt má
5. Mở khóa bằng thẻ từ
6. Chìa khóa chống sao chép
7. Chốt an toàn bên trong

**Vật liệu:** Hợp kim kẽm cao cấp, nhựa ABS chống cháy  
**Thành phần thép chống gỉ SUS 304**

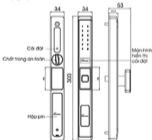
**Chức năng**

- Tay nắm có thể dễ dàng tháo/ghép
- Cảnh báo đột nhập, nhắc nhở pin yếu, quản lý ra vào
- Vô hiệu hóa thẻ từ mới
- Chức năng rảnh tay và thông phòng
- Số vân tay : 100
- Số thẻ từ (bản đặc, sử dụng) : 200
- Thẻ từ theo máy : 2
- Chìa khóa chống sao chép : 2
- Cơ chế đóng mở : Động cơ DC siêu nhỏ
- Nhiệt độ làm việc : -20°C ~ 60°C
- Độ ẩm tương đối : 15% ~ 90%
- Màu hoàn thiện : Đen
- Bảo hành : 3 năm

**CAM BIẾN**  
Sinh Trắc Học FPC  
(Thuật)



**CAM BIẾN**  
Sinh Trắc Học FPC  
(Thuật)



**SL688 SD**  
10.990.000 đồng



**SL588 SD**  
9.990.000 đồng

**Thông số kỹ thuật**

- Kích thước khóa : 34xH300 mm
- Nguồn cung cấp : 4V (4 pin AAA)
- Tuổi thọ pin : Más của 3.000 lần
- Nguồn điện khẩn cấp : 5V/1A, Micro USB
- Dây cáp sạc : Có
- Độ dày cửa : 40-80 mm
- Độ rộng ổ cửa : > 60 mm

**Tính năng sản phẩm**

1. Chống nước tiêu chuẩn IP56
2. Mở khóa từ xa bằng App Wi-Fi
3. Mở khóa bằng vân tay
4. Mở khóa bằng mặt má
5. Mở khóa bằng thẻ từ
6. Chìa khóa chống sao chép
7. Chốt an toàn bên trong

**Vật liệu:** Hợp kim kẽm cao cấp, nhựa ABS chống cháy  
**Thành phần thép chống gỉ SUS 304**

**Chức năng**

- Tay nắm có thể dễ dàng tháo/ghép
- Cảnh báo đột nhập, nhắc nhở pin yếu, quản lý ra vào
- Vô hiệu hóa thẻ từ mới
- Chức năng rảnh tay và thông phòng
- Số vân tay : 100
- Số thẻ từ (bản đặc, sử dụng) : 200
- Thẻ từ theo máy : 2
- Chìa khóa chống sao chép : 2
- Cơ chế đóng mở : Động cơ DC siêu nhỏ
- Nhiệt độ làm việc : -20°C ~ 60°C
- Độ ẩm tương đối : 15% ~ 90%
- Màu hoàn thiện : Xám
- Bảo hành : 3 năm



Chống chống nước IP56



Chìa khóa khẩn cấp chống sao chép



Khóa điện vân tay bằng sinh trắc học

Chức năng Báo động chống trộm



Chức năng Báo động tương



Chức năng Gọi video thông tin

Chốt trong An toàn Safety First



With App



Smart Home

Khóa điện vân tay bằng sinh trắc học



Chìa khóa khẩn cấp chống sao chép



Chống chống nước IP56

Chức năng Gọi video thông tin



Chức năng Báo động tương



Chức năng Báo động chống trộm

Smart Home



With App



Chốt trong An toàn Safety First





**KHÓA CỬA**  
Nhôm Chống Nước

**KHÓA THÔNG MINH CHỐNG NƯỚC**  
DÙNG CHO CỬA NHÔM, SẮT, INOX

**SL601 PW**

9.900.000 đồng



**SL501 PW**

8.900.000 đồng



**Thông số kỹ thuật**

- Kích thước khóa : 34x130mm
- Nguồn cung cấp : 6V (4 pin AAA)
- Tuổi thọ pin : Más của 3.000 lần
- Nguồn điện khẩn cấp : 6V1A, Micro USB
- Dây cáp sạc : Có
- Độ dày cửa : 40-80 mm
- Độ rộng ổ cửa : > 60 mm

**Tính năng sản phẩm**

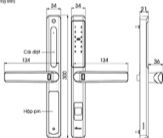
1. Chống nước tiêu chuẩn IP66
2. Mở khóa từ xa bằng App Wifi
3. Mở khóa bằng vân tay
4. Mở khóa bằng mặt mắt
5. Mở khóa bằng thẻ từ
6. Chìa khóa chống sao chép

**Vật liệu:** Hợp kim kẽm cao cấp, nhựa ABS chống cháy  
Thân khóa thép chống gỉ SUS 304

**Chức năng**

- Tay nắm có thể đổi chiều trái/phải
- Cảnh báo đổi nhíp, nhíp nhỏ pin yếu, quản lý xa vào
- Vô hiệu hóa thẻ từ mặt
- Chức năng riêng tư và thông phòng
- Số vân tay : 100
- Số thẻ từ (bởi đặt, sử dụng) : 200
- Thẻ từ theo máy : 2
- Chìa khóa chống sao chép : 2
- Cài đặt chống mở : Đồng bộ DC siêu nhỏ
- Nhiệt độ làm việc : -20°C - 60°C
- Độ ẩm tương đối : 15% - 90%
- Màu hoàn thiện : **Thắng Sứ**
- Bảo hành : 3 năm

**CÁM BIẾN**  
Sinh Trắc Học FPC  
(thứ 8)



Khóa chống nước IP66

Chìa khóa khẩn cấp chống sao chép

Nhận diện vân tay bằng sinh trắc học

Chức năng Báo động riêng case

Chức năng Báo động tương

Chức năng Cài đặt Thông tin

tuya® With App



**KHÓA CỬA**  
Nhôm Chống Nước

**KHÓA THÔNG MINH CHỐNG NƯỚC**  
DÙNG CHO CỬA NHÔM, SẮT, INOX

**SL601 AG**

9.900.000 đồng



**SL501 AG**

8.900.000 đồng



**Thông số kỹ thuật**

- Kích thước khóa : 34x130mm
- Nguồn cung cấp : 6V (4 pin AAA)
- Tuổi thọ pin : Más của 3.000 lần
- Nguồn điện khẩn cấp : 6V1A, Micro USB
- Dây cáp sạc : Có
- Độ dày cửa : 40-80 mm
- Độ rộng ổ cửa : > 60 mm

**Tính năng sản phẩm**

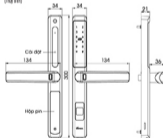
1. Chống nước tiêu chuẩn IP66
2. Mở khóa từ xa bằng App Wifi
3. Mở khóa bằng vân tay
4. Mở khóa bằng mặt mắt
5. Mở khóa bằng thẻ từ
6. Chìa khóa chống sao chép

**Vật liệu:** Hợp kim kẽm cao cấp, nhựa ABS chống cháy  
Thân khóa thép chống gỉ SUS 304

**Chức năng**

- Tay nắm có thể đổi chiều trái/phải
- Cảnh báo đổi nhíp, nhíp nhỏ pin yếu, quản lý xa vào
- Vô hiệu hóa thẻ từ mặt
- Chức năng riêng tư và thông phòng
- Số vân tay : 100
- Số thẻ từ (bởi đặt, sử dụng) : 200
- Thẻ từ theo máy : 2
- Chìa khóa chống sao chép : 2
- Cài đặt chống mở : Đồng bộ DC siêu nhỏ
- Nhiệt độ làm việc : -20°C - 60°C
- Độ ẩm tương đối : 15% - 90%
- Màu hoàn thiện : **Xám Nhôm**
- Bảo hành : 3 năm

**CÁM BIẾN**  
Sinh Trắc Học FPC  
(thứ 8)



Nhận diện vân tay bằng sinh trắc học

Chìa khóa khẩn cấp chống sao chép

Khóa chống nước IP66

Chức năng Cài đặt Thông tin

Chức năng Báo động tương

Chức năng Báo động riêng case

tuya® With App







**KHÓA CỬA**  
Nhôm Chống Nước

**KHÓA THÔNG MINH CHỐNG NƯỚC**  
DÙNG CHO CỬA NHÔM, SẮT, INOX

**SL606 BL**  
8.600.000 đồng



**SL506 BL**  
7.600.000 đồng

**Thông số kỹ thuật**

- Kích thước khóa : 34xH300 mm
- Nguồn cung cấp : 6V (4 pin AAA)
- Tuổi thọ pin : Mở cửa 3.000 lần
- Nguồn điện khẩn cấp : 5V-1A, Micro USB
- Dây cáp sạc : Có
- Độ dày cửa : 40 - 80 mm
- Độ rộng ổ cửa : > 60 mm

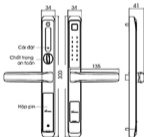
**Tính năng sản phẩm**

1. Chống nước tiêu chuẩn IP68 (chống thấm nước cấp độ 6, không bụi cấp độ 5)
2. Mở khóa từ xa bằng App Wifi
3. Mở khóa bằng vân tay
4. Mở khóa bằng mặt má
5. Mở khóa bằng thẻ từ
6. Chìa khóa chống sao chép
7. Chống an toàn bên trong

**Vật liệu:** Hợp kim kẽm cao cấp, nhựa ABS chống cháy  
**Thân khóa thép chống gỉ SUS 304**

**Chức năng**

- Tay nắm có thể đổi chiều trái/phải
- Cảnh báo đột nhập, nhắc nhở pin yếu, quản lý ra vào
- Vô hiệu hóa thẻ từ mất
- Chức năng riêng tư và thông phòng
- Số vân tay : 100
- Số thẻ từ (có đặt, sử dụng) : 200
- Thẻ từ theo máy : 2
- Chìa khóa chống sao chép : 2
- Cơ chế đóng mở
- Nhiệt độ làm việc : -20°C - 60°C
- Độ ẩm tương đối : 15% - 90%
- Màu hoàn thiện : Đen Tuyền
- Bảo hành : 3 năm



Chống chống nước IP68

Chìa khóa thông minh chống sao chép

Nhấn điện van tay bằng sinh trắc học

Chức năng Báo động riêng case

Chức năng Báo động tương

Chức năng Gọi nhất, Thông tin

Chức năng An toàn Safety Latch

tuya® Wifi App

USmart Go



**KHÓA CỬA**  
Nhôm Chống Nước

**KHÓA THÔNG MINH CHỐNG NƯỚC**  
DÙNG CHO CỬA NHÔM, SẮT, INOX

**SL606 AG**  
8.600.000 đồng



**SL506 AG**  
7.600.000 đồng

**Thông số kỹ thuật**

- Kích thước khóa : 34xH300 mm
- Nguồn cung cấp : 6V (4 pin AAA)
- Tuổi thọ pin : Mở cửa 3.000 lần
- Nguồn điện khẩn cấp : 5V-1A, Micro USB
- Dây cáp sạc : Có
- Độ dày cửa : 40 - 80 mm
- Độ rộng ổ cửa : > 60 mm

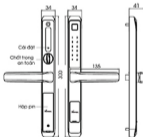
**Tính năng sản phẩm**

1. Chống nước tiêu chuẩn IP68 (chống thấm nước cấp độ 6, không bụi cấp độ 5)
2. Mở khóa từ xa bằng App Wifi
3. Mở khóa bằng vân tay
4. Mở khóa bằng mặt má
5. Mở khóa bằng thẻ từ
6. Chìa khóa chống sao chép

**Vật liệu:** Hợp kim kẽm cao cấp, nhựa ABS chống cháy  
**Thân khóa thép chống gỉ SUS 304**

**Chức năng**

- Tay nắm có thể đổi chiều trái/phải
- Cảnh báo đột nhập, nhắc nhở pin yếu, quản lý ra vào
- Vô hiệu hóa thẻ từ mất
- Chức năng riêng tư và thông phòng
- Số vân tay : 100
- Số thẻ từ (có đặt, sử dụng) : 200
- Thẻ từ theo máy : 2
- Chìa khóa chống sao chép : 2
- Cơ chế đóng mở
- Nhiệt độ làm việc : -20°C - 60°C
- Độ ẩm tương đối : 15% - 90%
- Màu hoàn thiện : Xám Nhôm
- Bảo hành : 3 năm



Nhấn điện van tay bằng sinh trắc học

Chìa khóa thông minh chống sao chép

Chống chống nước IP68

Chức năng Gọi nhất, Thông tin

Chức năng Báo động tương

Chức năng Báo động riêng case

USmart Go

tuya® Wifi App

Chức năng An toàn Safety Latch





**KHÓA CỬA**  
Nhôm Chống Nước

**KHÓA THÔNG MINH CHỐNG NƯỚC**  
DÙNG CHO CỬA NHÔM, SẮT, INOX

**SL101 SV**  
7.900.000 đồng



**SL101 SV**  
6.900.000 đồng

**Thông số kỹ thuật**

- Kích thước khóa : 34x130 mm
- Nguồn cung cấp : 6V (4 pin AAA)
- Tuổi thọ pin : Mở cửa 3.000 lần
- Nguồn điện khẩn cấp : 6V-1A, Micro USB
- Dây cáp sạc : Có
- Độ dày cửa : 40 - 80 mm
- Độ rộng ổ cửa : > 60 mm

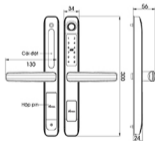
**Tính năng sản phẩm**

1. Chống nước tiêu chuẩn IP68 (chống thấm nước cấp độ 6, không bụi cấp độ 5)
2. Mở khóa từ xa bằng App Wifi
3. Mở khóa bằng vân tay
4. Mở khóa bằng mặt má
5. Mở khóa bằng thẻ từ
6. Chia khóa chống sao chép

**Vật liệu:** Hợp kim kẽm cao cấp, nhựa ABS chống cháy  
**Then chốt:** thép chống gỉ SUS 304

**Chức năng**

- Tay nắm có thể đổi chiều trái/phải
- Cảnh báo điện áp thấp, nhắc nhở pin yếu, quản lý xa vào
- Vỏ hữu hỏa hỏa tá hỏa
- Chức năng nâng tu và thông phòng
- Số vân tay : 100
- Số thẻ từ (bài đặt, sử dụng) : 200
- Thẻ từ theo máy : 2
- Chia khóa chống sao chép : 2
- Cơ chế đóng mở : Đóng cơ DC siêu nhỏ
- Số mật mã : 200
- Nhiệt độ làm việc : 20°C - 60°C
- Độ ẩm tương đối : 15% - 95%
- Màu hoàn thiện : **Xâm Nhôm**
- Bảo hành : 3 năm



Nhựa chống nước IP68



Điều khiển từ xa bằng công nghệ NFC



Nguồn điện dự phòng bằng viên pin học



Chức năng Mở-Đóng nâng cao



Chức năng Mở-Đóng nâng cao



Chức năng Gọi nhật, Thông tin

**tuya** Wi App



**KHÓA CỬA**  
Nhôm Chống Nước

**KHÓA THÔNG MINH CHỐNG NƯỚC**  
DÙNG CHO CỬA NHÔM, SẮT, INOX

**SL101 BL**  
7.900.000 đồng



**SL101 BL**  
6.900.000 đồng

**Thông số kỹ thuật**

- Kích thước khóa : 34x130 mm
- Nguồn cung cấp : 6V (4 pin AAA)
- Tuổi thọ pin : Mở cửa 3.000 lần
- Nguồn điện khẩn cấp : 6V-1A, Micro USB
- Dây cáp sạc : Có
- Độ dày cửa : 40 - 80 mm
- Độ rộng ổ cửa : > 60 mm

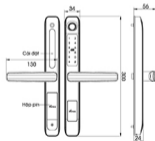
**Tính năng sản phẩm**

1. Chống nước tiêu chuẩn IP68 (chống thấm nước cấp độ 6, không bụi cấp độ 5)
2. Mở khóa từ xa bằng App Wifi
3. Mở khóa bằng vân tay
4. Mở khóa bằng mặt má
5. Mở khóa bằng thẻ từ
6. Chia khóa chống sao chép

**Vật liệu:** Hợp kim kẽm cao cấp, nhựa ABS chống cháy  
**Then chốt:** thép chống gỉ SUS 304

**Chức năng**

- Tay nắm có thể đổi chiều trái/phải
- Cảnh báo điện áp thấp, nhắc nhở pin yếu, quản lý xa vào
- Vỏ hữu hỏa hỏa tá hỏa
- Chức năng nâng tu và thông phòng
- Số vân tay : 100
- Số thẻ từ (bài đặt, sử dụng) : 200
- Thẻ từ theo máy : 2
- Chia khóa chống sao chép : 2
- Cơ chế đóng mở : Đóng cơ DC siêu nhỏ
- Nhiệt độ làm việc : 20°C - 60°C
- Độ ẩm tương đối : 15% - 95%
- Màu hoàn thiện : **Đen**
- Bảo hành : 3 năm



Điều khiển từ xa bằng công nghệ NFC



Nguồn điện dự phòng bằng công nghệ sạc



Nhựa chống nước IP68



Chức năng Gọi nhật, Thông tin



Chức năng Mở-Đóng nâng cao



Chức năng Mở-Đóng nâng cao

**tuya** Wi App



**KHÓA CỬA**  
Nhôm Chống Nước

**KHÓA THÔNG MINH CHỐNG NƯỚC**  
DÙNG CHO CỬA NHÔM, SẮT, INOX

**SL-C102 AG**  
5.800.000 đồng



**SL-C102 AG**  
5.400.000 đồng



**Thông số kỹ thuật**

- Kích thước khóa : 43xH330 mm
- Nguồn cung cấp : 6V (4 pin AAA)
- Tuổi thọ pin : Más của 3.000 lần
- Nguồn điện khẩn cấp : 6V-1A, Micro USB
- Dây cáp sạc : Có
- Độ dày cửa : 40 - 80 mm
- Ổng rộng ổ cửa : > 60 mm

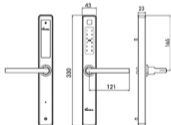
**Tính năng sản phẩm**

1. Chống nước tiêu chuẩn IP68 (chống thấm nước cấp độ 6, không bụi cấp độ 5)
2. Mở khóa từ xa bằng App Wifi
3. Mở khóa bằng vân tay
4. Mở khóa bằng mặt má
5. Mở khóa bằng thẻ từ
6. Chìa khóa chống sao chép

**Vật liệu:** Thép không gỉ SUS 304, nhựa ABS chống cháy  
**Thôn khoá thép chống gỉ SUS 304**

**Chức năng**

- Tay nắm có thể đổi chiều trái/phải
- Cảnh báo đột nhập, nhắc nhở pin yếu, quản lý ra vào
- Vô hiệu hóa thẻ từ mất
- Chức năng thông phòng
- Số vân tay : 100
- Số thẻ từ (bài đặt, sử dụng) : 200
- Thẻ từ theo máy : 2
- Chìa khóa chống sao chép : 2
- Cơ chế đóng mở : Động cơ DC siêu nhỏ
- Số mặt mã : 200
- Nhiệt độ làm việc : -20°C - 60°C
- Độ ẩm tương đối : 15% - 90%
- Màu hoàn thiện : **Xám Nhôm**
- Bảo hành : 3 năm



Nhựa chống nước IP68



Chức năng nhận diện vân tay chống sao chép



Nhận diện từ xa bằng ứng dụng



Chức năng báo động bằng chuông



Chức năng báo động tương



Chức năng Cài đặt Thông tin



Wi App



**KHÓA CỬA**  
Nhôm Chống Nước

**KHÓA THÔNG MINH CHỐNG NƯỚC**  
DÙNG CHO CỬA NHÔM, SẮT, INOX

**SL-C102 SB**  
5.600.000 đồng



**SL-C102 SB**  
5.200.000 đồng



**Thông số kỹ thuật**

- Kích thước khóa : 43xH330 mm
- Nguồn cung cấp : 6V (4 pin AAA)
- Tuổi thọ pin : Más của 3.000 lần
- Nguồn điện khẩn cấp : 6V-1A, Micro USB
- Dây cáp sạc : Có
- Độ dày cửa : 40 - 80 mm
- Ổng rộng ổ cửa : > 60 mm

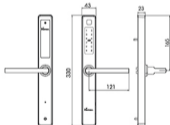
**Tính năng sản phẩm**

1. Chống nước tiêu chuẩn IP68 (chống thấm nước cấp độ 6, không bụi cấp độ 5)
2. Mở khóa từ xa bằng App Wifi
3. Mở khóa bằng vân tay
4. Mở khóa bằng mặt má
5. Mở khóa bằng thẻ từ
6. Chìa khóa chống sao chép

**Vật liệu:** Thép không gỉ SUS 304, nhựa ABS chống cháy  
**Thôn khoá thép chống gỉ SUS 304**

**Chức năng**

- Tay nắm có thể đổi chiều trái/phải
- Cảnh báo đột nhập, nhắc nhở pin yếu, quản lý ra vào
- Vô hiệu hóa thẻ từ mất
- Chức năng thông phòng
- Số vân tay : 100
- Số thẻ từ (bài đặt, sử dụng) : 200
- Thẻ từ theo máy : 2
- Chìa khóa chống sao chép : 2
- Cơ chế đóng mở : Động cơ DC siêu nhỏ
- Nhiệt độ làm việc : -20°C - 60°C
- Độ ẩm tương đối : 15% - 90%
- Màu hoàn thiện : **Đen**
- Bảo hành : 3 năm



Nhận diện vân tay bằng ứng dụng



Chức năng nhận diện vân tay chống sao chép



Nhựa chống nước IP68



Chức năng Cài đặt Thông tin



Chức năng Báo động tương



Chức năng Nhận diện vân tay



Wi App





**KHÓA CỬA**  
Nhôm Chống Nước

**KHÓA THÔNG MINH CHỐNG NƯỚC**  
DÙNG CHO CỬA NHÔM, SẮT, INOX

**SL-C103 SB**  
6.290.000 đồng



**SL-C103 SB**  
5.990.000 đồng



**Thông số kỹ thuật**

- Kích thước khóa : 38x1320 mm
- Nguồn cung cấp : 6V (4 pin AAA)
- Tuổi thọ pin : Mở cửa 3.000 lần
- Nguồn điện khẩn cấp : 9V/2A USB type C
- Dây cáp sạc : Có
- Độ dày cửa : 40 - 80 mm
- Độ rộng ổ cửa : > 60 mm

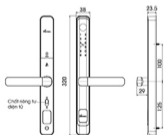
**Tính năng sản phẩm**

1. Chống nước tiêu chuẩn IP56 (chống thấm nước cấp độ 6, không bụi cấp độ 5)
2. Mở khóa từ xa bằng App Wifi
3. Mở khóa bằng vân tay
5. Mở khóa bằng thẻ từ
6. Chìa khóa chống sao chép

- Vật liệu: Tay nắm hợp kim kẽm, khung viền hợp kim nhôm cao cấp, nhựa ABS chống cháy.**
- Bông điều khiển từ xa bằng kính cường lực siêu chịu, chống trầy xước, chống ói vàng.
  - Thân khóa thép không gỉ SUS 304

**Chức năng**

- Tay nắm có thể đổi chiều trái/phải
- Cảnh báo lỗi nhập, nhắc nhở pin yếu, quản lý xa vào
- Vô hiệu hóa thẻ từ mới
- Chức năng nặng từ xa thông phòng
- Số vân tay : 100
- Số thẻ từ (bôi đặc, sử dụng) : 200
- Thẻ từ theo máy : 2
- Chìa khóa chống sao chép : 2
- Cơ chế đóng mở
- Nhiệt độ làm việc : -20°C - 50°C
- Độ ẩm tương đối : 15% - 95%
- Màu hoàn thiện : Đen
- Bảo hành : 3 năm



Chống chống nước IP56

Chỉ khóa khẩn cấp chống sao chép

Nhận diện vân tay bằng kính siêu học

Chức năng Báo động nặng cao

Chức năng Báo nặng tương

Chức năng Cảnh nhắc Thông tin

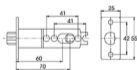
tuya® Wi App



**KHÓA CỬA**  
Phòng

**KHÓA VÂN TAY**  
DÙNG CHO CỬA PHÒNG

**SL106 YL**  
3.850.000 đồng



**Thông số kỹ thuật**

- Kích thước khóa : 76 x 80 mm
- Nguồn cung cấp : 6V 76 AAA (4 pin AAA)
- Nguồn điện khẩn cấp : 9V/2A USB type C
- Dây cáp sạc : Có
- Độ dày cửa : 30 - 55 mm
- Độ rộng ổ cửa : > 100 mm

**Tính năng sản phẩm**

1. Mở khóa bằng vân tay
2. Mở khóa từ xa bằng Bluetooth
3. Chìa khóa chống sao chép

**Vật liệu: Hợp kim nhôm, hợp kim kẽm cao cấp, nhựa ABS chống cháy**

**Chức năng**

- Tay nắm có thể đổi chiều trái/phải
- Nhắc nhở pin yếu
- Chức năng nặng từ xa thông phòng
- Số vân tay : 30
- Chìa khóa chống sao chép : 2
- Cơ chế đóng mở
- Nhiệt độ làm việc : -20°C - 50°C
- Độ ẩm tương đối : 15% - 95%
- Màu hoàn thiện : Vàng
- Bảo hành : 3 năm

Chống chống nước chống sao chép

Chỉ khóa khẩn cấp chống sao chép

Nhận diện vân tay bằng kính siêu học

Chức năng Cảnh nhắc Thông tin

Chức năng Báo nặng tương

Chức năng Báo động nặng cao

tuya® Mở khóa từ xa bằng App Bluetooth

tuya® Mở khóa từ xa bằng App Bluetooth

tuya® Mở khóa từ xa bằng App Bluetooth





**KHÓA CỬA PHÒNG**

**KHÓA VẤN TAY DÙNG CHO CỬA PHÒNG**

**SL106 SV**  
3.550.000 đồng



**Thông số kỹ thuật**

- Kích thước khóa : 76 x 80 mm
- Nguồn cung cấp : 6V RS AAA (4 pin AAA)
- Nguồn điện khẩn cấp : 9V2A USB type C
- Dây cấp sạc : Có
- Độ dày cửa : 30 - 55 mm
- Độ rộng ổ cửa : > 100 mm

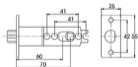
**Tính năng sản phẩm**

1. Mở khóa bằng vân tay
2. Mở khóa từ xa bằng Bluetooth
3. Chia khóa chống sao chép

**Vật liệu:** Hợp kim nhôm, hợp kim kẽm cao cấp, nhựa ABS chống cháy

**Chức năng**

- Tay nắm có thể đổi chiều trái/phải
- Nhắc nhở pin yếu
- Chức năng riêng tư và thông phòng
- Số vân tay : 30
- Chia khóa chống sao chép : 2
- Cơ chế đóng mở : Đồng cơ DC siêu nhỏ
- Nhiệt độ làm việc : -20°C - 55°C
- Độ ẩm tương đối : 15% - 90%
- Màu hoàn thiện : **Xám**
- Bảo hành : 3 năm



Mở khóa vân tay bằng vân tay học



Chức năng Chống sao chép chìa khóa



Mở khóa từ xa bằng App Bluetooth



Chia khóa khẩn cấp chống sao chép



Chức năng Nhắc nhở pin yếu



Mở khóa từ xa bằng App Bluetooth



Chức năng Cao nhất Thông tin



Mở khóa từ xa bằng App Bluetooth



**KHÓA CỬA PHÒNG**

**KHÓA VẤN TAY DÙNG CHO CỬA PHÒNG**

**SL106 BL**  
3.550.000 đồng



**Thông số kỹ thuật**

- Kích thước khóa : 76 x 80 mm
- Nguồn cung cấp : 6V RS AAA (4 pin AAA)
- Nguồn điện khẩn cấp : 9V2A USB type C
- Dây cấp sạc : Có
- Độ dày cửa : 30 - 55 mm
- Độ rộng ổ cửa : > 100 mm

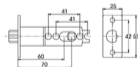
**Tính năng sản phẩm**

1. Mở khóa bằng vân tay
2. Mở khóa từ xa bằng Bluetooth
3. Chia khóa chống sao chép

**Vật liệu:** Hợp kim nhôm, hợp kim kẽm cao cấp, nhựa ABS chống cháy

**Chức năng**

- Tay nắm có thể đổi chiều trái/phải
- Nhắc nhở pin yếu
- Chức năng riêng tư và thông phòng
- Số vân tay : 30
- Chia khóa chống sao chép : 2
- Cơ chế đóng mở : Đồng cơ DC siêu nhỏ
- Nhiệt độ làm việc : -20°C - 55°C
- Độ ẩm tương đối : 15% - 90%
- Màu hoàn thiện : **Đen**
- Bảo hành : 3 năm



Mở khóa vân tay bằng vân tay học



Chức năng Chống sao chép chìa khóa



Mở khóa từ xa bằng App Bluetooth



Chia khóa khẩn cấp chống sao chép



Chức năng Nhắc nhở pin yếu



Mở khóa từ xa bằng App Bluetooth



Mở khóa vân tay bằng vân tay học



Chức năng Chống sao chép chìa khóa



Mở khóa từ xa bằng App Bluetooth





**KHÓA CỬA PHÒNG**

**KHÓA VẤN TAY DÙNG CHO CỬA PHÒNG**

## SL109 BL

3.950.000 đồng



**Thông số kỹ thuật**

- Kích thước khóa : 69x169 mm
- Nguồn cung cấp : 6V 06.AAA (4 pin AAA)
- Nguồn điện khẩn cấp : SV-1A USB type C
- Dây cáp sạc : Có
- Độ dày cửa : 30 - 55 mm
- Độ rộng ổ cửa : > 100 mm

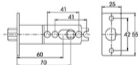
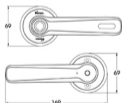
**Tính năng sản phẩm**

1. Mở khóa bằng vân tay
2. Mở khóa từ xa bằng Bluetooth
3. Chìa khóa chống sao chép

**Vật liệu:** Hợp kim nhôm, hợp kim kẽm cao cấp, nhựa ABS chống cháy

**Chức năng**

- Tay nắm có thể đổi chiều trái/phải
- Nhắc nhở pin yếu
- Chức năng tiếng tự và thông phòng
- Số van tay : 30
- Chìa khóa chống sao chép : 2
- Cơ chế đóng mở : Động cơ DC siêu nhỏ
- Nhiệt độ làm việc : 20°C - 55°C
- Độ ẩm tương đối : 15% - 95%
- Màu hoàn thiện : Đen
- Bảo hành : 3 năm



**KHÓA CỬA PHÒNG**

**KHÓA VẤN TAY DÙNG CHO CỬA PHÒNG**

## SL109 SV

3.950.000 đồng



**Thông số kỹ thuật**

- Kích thước khóa : 69x169 mm
- Nguồn cung cấp : 6V 06.AAA (4 pin AAA)
- Nguồn điện khẩn cấp : SV-1A USB type C
- Dây cáp sạc : Có
- Độ dày cửa : 30 - 55 mm
- Độ rộng ổ cửa : > 100 mm

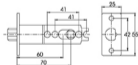
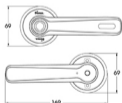
**Tính năng sản phẩm**

1. Mở khóa bằng vân tay
2. Mở khóa từ xa bằng Bluetooth
3. Chìa khóa chống sao chép

**Vật liệu:** Hợp kim nhôm, hợp kim kẽm cao cấp, nhựa ABS chống cháy

**Chức năng**

- Tay nắm có thể đổi chiều trái/phải
- Nhắc nhở pin yếu
- Chức năng tiếng tự và thông phòng
- Số van tay : 30
- Chìa khóa chống sao chép : 2
- Cơ chế đóng mở : Động cơ DC siêu nhỏ
- Nhiệt độ làm việc : 20°C - 55°C
- Độ ẩm tương đối : 15% - 95%
- Màu hoàn thiện : Bạc
- Bảo hành : 3 năm



**Chức năng**  
Bảo động nâng cao

**Chức năng**  
Đào thải lượng

**Chức năng**  
Cao nhất, Thông tin

Mở khóa từ xa bằng App Bluetooth

**tuya** Mở khóa từ xa bằng App Bluetooth

Mở khóa từ xa bằng App Bluetooth

Nhận diện vân tay bằng sinh trắc học

Chức năng khởi cấp chống va chạm

**Chức năng**  
Cao nhất, Thông tin

**Chức năng**  
Bảo động nâng cao

**Chức năng**  
Bảo động nâng cao

Mở khóa từ xa bằng App Bluetooth

**tuya** Mở khóa từ xa bằng App Bluetooth

Mở khóa từ xa bằng App Bluetooth





**KHÓA CỬA PHÒNG**

**KHÓA VÁN TAY DÙNG CHO CỬA PHÒNG**

## SL108 BL

3.790.000 đồng



**Thông số kỹ thuật**

- Kích thước khóa : 69x168 mm
- Nguồn cung cấp : 6V 96 AAA (4 pin AAA)
- Nguồn điện hiển cấp : SV-1A USB type C
- Dây cáp sạc : Có
- Độ dày cửa : 30 - 55 mm
- Độ rộng ổ cửa : > 100 mm

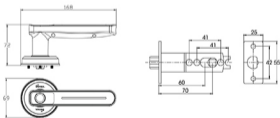
**Tính năng sản phẩm**

1. Mở khóa bằng vân tay
2. Mở khóa từ xa bằng Bluetooth
3. Chìa khóa chống sao chép

**Vật liệu:** Hợp kim nhôm, hợp kim kẽm cao cấp, nhựa ABS chống cháy

**Chức năng**

- Tay nắm có thể đổi chiều trái/phải
- Nhắc nhở pin yếu
- Chức năng mở từ và thông phòng
- Số vân tay : 30
- Chìa khóa chống sao chép : 2
- Cơ chế đóng mở :
  - Đóng cơ DC siêu nhỏ
  - Nhiệt độ làm việc : -20°C - 50°C
  - Độ ẩm tương đối : 15% - 95%
- Màu hoàn thiện : Đen
- Bảo hành : 3 năm



**Chức năng**  
Mở điện vân tay



**Chức năng**  
Chìa khóa hiển cấp



**Chức năng**  
Cao nhất Thông tin



**Mở khóa từ xa**  
bằng App Bluetooth



**Mở khóa từ xa**  
bằng App Bluetooth



**Mở khóa từ xa**  
bằng App Bluetooth



**KHÓA CỬA PHÒNG**

**KHÓA VÁN TAY DÙNG CHO CỬA PHÒNG**

## SL108 SV

3.790.000 đồng



**Thông số kỹ thuật**

- Kích thước khóa : 69x168 mm
- Nguồn cung cấp : 6V 96 AAA (4 pin AAA)
- Nguồn điện hiển cấp : SV-2A USB type C
- Dây cáp sạc : Có
- Độ dày cửa : 30 - 55 mm
- Độ rộng ổ cửa : > 100 mm

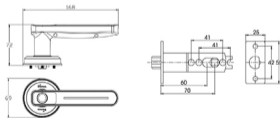

**Tính năng sản phẩm**

1. Mở khóa bằng vân tay
2. Mở khóa từ xa bằng Bluetooth
3. Chìa khóa chống sao chép

**Vật liệu:** Hợp kim nhôm, hợp kim kẽm cao cấp, nhựa ABS chống cháy

**Chức năng**

- Tay nắm có thể đổi chiều trái/phải
- Nhắc nhở pin yếu
- Chức năng mở từ và thông phòng
- Số vân tay : 30
- Chìa khóa chống sao chép : 2
- Cơ chế đóng mở :
  - Đóng cơ DC siêu nhỏ
  - Nhiệt độ làm việc : -20°C - 50°C
  - Độ ẩm tương đối : 15% - 95%
- Màu hoàn thiện : Bạc
- Bảo hành : 3 năm



**Chức năng**  
Chìa khóa hiển cấp



**Chức năng**  
Mở điện vân tay

**Chức năng**  
Cao nhất Thông tin

**Chức năng**  
Bạc sáng bóng

**Chức năng**  
Mở điện vân tay

**Mở khóa từ xa**  
bằng App Bluetooth

**Mở khóa từ xa**  
bằng App Bluetooth

**Mở khóa từ xa**  
bằng App Bluetooth





**KHÓA CỬA KÍNH MẶT THÔNG MINH HÀNG ĐẦU**



**KHÓA THÔNG MINH NHẬN DIỆN KHUÔN MẶT FACE ID-3D**

**SL900 G**

10.200.000 đồng

**SL900 G**

9.200.000 đồng



**Thông số kỹ thuật**

- Kích thước khóa : 78x119x30mm
- Nguồn cung cấp : 7.4V (Pin sạc Lithium kép)
- Nguồn điện khẩn cấp : 5V/2A USB type C
- Tuổi thọ pin : 12 tháng (sạc liên tục 30.000 lần)
- Độ dày cửa : 8-12mm
- Độ hở giữa hai cánh cửa : >3mm

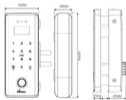
**Tính năng sản phẩm**

1. Mô khóa từ xa bằng App Wi-Fi, hỗ trợ chức năng máy chống đột HANA Lock
2. Mô khóa bằng nhận diện khuôn mặt FACE ID-3D
3. Mô khóa bằng vân tay
4. Mô khóa bằng thẻ từ
5. Mô khóa bằng mặt mã
6. Chìa khóa điện tử
7. Sensor điều khiển từ xa
8. Tính năng thông phòng
9. Mở khóa tạm thời
10. Màn hình hiển thị, cài đặt: OLED 0,96 inch

**Vật liệu: Hợp kim kẽm cao cấp, nhựa ABS chống cháy**

**Chức năng**

- Nhận diện khuôn mặt, vân tay bằng sinh trắc học FPC - Thụy Điển
- Cảnh báo đột nhập, nhắc nhở pin yếu, quản lý xa vào
- Vô hiệu hoá thẻ từ mã
- Số khuôn mặt: 200
- Số vân tay: 100
- Số thẻ từ (cài đặt, sử dụng): 1.000
- Chìa khóa điện tử: 02
- Thẻ từ theo máy: 02
- Điều khiển từ xa: 02
- Cơ chế đóng mở bằng cơ DC siêu nhỏ
- Nhớt độ làm việc: -20-60 độ C
- Độ ẩm tương đối: 15-90%
- Màu hoàn thiện: **Đen Viên Đá**
- Bảo hành: 3 năm



**CAM BIẾN**  
Sinh Trắc Học FPC  
(Thụy Điển)



Chức năng nhận diện vân tay chống sao chép

Nhận diện vân tay bằng sinh trắc học

Chức năng Cầu rượt Thông tin

Chức năng Báo động rung cửa

Chức năng Báo động tương

Điều khiển từ xa (Remote Control)

tuya®

Wi-Fi App

HANA Lock

Auto Lock

Auto Lock

HANA Lock



**KHÓA CỬA KÍNH MẶT THÔNG MINH HÀNG ĐẦU**



**KHÓA THÔNG MINH NHẬN DIỆN KHUÔN MẶT FACE ID-3D**

**SL900 G Black**

10.200.000 đồng

**SL900 G Black**

9.200.000 đồng



**Thông số kỹ thuật**

- Kích thước khóa : 78x119x30mm
- Nguồn cung cấp : 7.4V (Pin sạc Lithium kép)
- Nguồn điện khẩn cấp : 5V/2A USB type C
- Tuổi thọ pin : 12 tháng (sạc liên tục 30.000 lần)
- Độ dày cửa : 8-12mm
- Độ hở giữa hai cánh cửa : >3mm

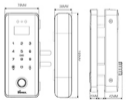
**Tính năng sản phẩm**

1. Mô khóa từ xa bằng App Wi-Fi, hỗ trợ chức năng máy chống đột HANA Lock
2. Mô khóa bằng nhận diện khuôn mặt FACE ID-3D
3. Mô khóa bằng vân tay
4. Mô khóa bằng thẻ từ
5. Mô khóa bằng mặt mã
6. Chìa khóa điện tử
7. Sensor điều khiển từ xa
8. Tính năng thông phòng
9. Mở khóa tạm thời
10. Màn hình hiển thị, cài đặt: OLED 0,96 inch

**Vật liệu: Hợp kim kẽm cao cấp, nhựa ABS chống cháy**

**Chức năng**

- Nhận diện khuôn mặt, vân tay bằng sinh trắc học FPC - Thụy Điển
- Cảnh báo đột nhập, nhắc nhở pin yếu, quản lý xa vào
- Vô hiệu hoá thẻ từ mã
- Số khuôn mặt: 200
- Số vân tay: 100
- Số thẻ từ (cài đặt, sử dụng): 1.000
- Chìa khóa điện tử: 02
- Thẻ từ theo máy: 02
- Điều khiển từ xa: 02
- Cơ chế đóng mở bằng cơ DC siêu nhỏ
- Nhớt độ làm việc: -20-60 độ C
- Độ ẩm tương đối: 15-90%
- Màu hoàn thiện: **Đen**
- Bảo hành: 3 năm



**CAM BIẾN**  
Sinh Trắc Học FPC  
(Thụy Điển)

Chức năng Cầu rượt Thông tin

Nhận diện vân tay bằng sinh trắc học

Chức năng Nhận diện vân tay chống sao chép

Điều khiển từ xa (Remote Control)

Chức năng Báo động tương

Chức năng Báo động rung cửa

Auto Lock

Auto Lock

HANA Lock

Auto Lock

tuya®

Wi-Fi App





**KHÓA CỬA KÍNH LỬA**  
Thông Minh Hàng Đầu



**KHÓA THÔNG MINH NHẬN ĐIỆN**  
KHUÔN MẶT FACE ID-3D

**SL900 G-SD**

9.800.000 đồng

**SL900 G-SD**

8.800.000 đồng



**Thông số kỹ thuật**

- Kích thước khóa : 63xH170mm
- Nguồn cung cấp : 7.4V (Pin sạc Lithium kép)
- Nguồn điện khẩn cấp : 6V/2A USB type C
- Tuổi thọ pin : 1-60 cửa trên 30.000 lần
- Độ dày cửa : 8-12mm
- Độ hở giao hai cánh cửa : >3mm

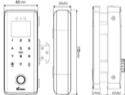
**Tính năng sản phẩm**

1. Mô khóa từ xa bằng App WIFI hỗ trợ chức năng mở cửa cứng HANA Lock
2. Mô khóa bằng nhận diện khuôn mặt FACE ID-3D
3. Mô khóa bằng vân tay
4. Mô khóa bằng thẻ từ
5. Mô khóa bằng mật mã
6. Remote điều khiển từ xa
7. Tính năng thông phòng
8. Một khẩu tạm thời
9. Màn hình hiển thị, cài đặt TFT 1.77 inch

**Vật liệu: Hợp kim kẽm cao cấp, nhựa ABS chống cháy**

**Chức năng**

- Nhận diện khuôn mặt, vân tay bằng sinh trắc học FPC - Thụy Điển
- Cảnh báo đột nhập, nhắc nhở pin yếu, quản lý ra vào
- Vô hiệu hóa thẻ từ bất kỳ
- Số khuôn mặt: 200
- Số vân tay: 100
- Số thẻ từ (cài đặt, số dung): 1.000
- Thẻ từ theo máy: 02
- Điều khiển từ xa: 02
- Cơ chế đóng mở: Đóng cao DC siêu nhỏ
- Nhiệt độ làm việc: -20-60 độ C
- Độ ẩm tương đối: 15-90%
- Mẫu hoàn thiện: Đen
- Bảo hành: 3 năm



**CAM BIẾN**  
Sinh Trắc Học FPC  
(Thụy Điển)



Chức năng khóa cửa chống sập chốt

Nhận diện vân tay bằng sinh trắc học

Chức năng Cầu chì/Tổng tin

Chức năng Báo động chống sập chốt

Chức năng Báo năng lượng

Điều khiển từ xa (Remote Control)



WiFi App



HANA Lock



Auto Lock



**KHÓA CỬA KÍNH LỬA**  
Thông Minh Hàng Đầu



**KHÓA THÔNG MINH TỰ ĐỘNG**  
ĐỪNG CHỜ CỬA KÍNH CƯỜNG LỰC

**SL800 G-SD**

7.800.000 đồng

**SL800 G-SD**

6.800.000 đồng



**Thông số kỹ thuật**

- Kích thước khóa : 63xH170mm
- Nguồn cung cấp : 6V/9A AA (4 pin AA)
- Nguồn điện khẩn cấp : 6V/2A USB type C
- Tuổi thọ pin : 1-60 cửa trên 3.000 lần
- Độ dày cửa : 8-12mm
- Độ hở giao hai cánh cửa : >3mm

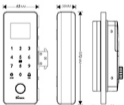
**Tính năng sản phẩm**

1. Mô khóa từ xa bằng App WIFI hỗ trợ chức năng mở cửa cứng HANA Lock
2. Mô khóa bằng vân tay
3. Mô khóa bằng thẻ từ
4. Mô khóa bằng mật mã
5. Remote điều khiển từ xa
6. Tính năng thông phòng
7. Một khẩu tạm thời
8. Màn hình hiển thị, cài đặt TFT 1.77 inch

**Vật liệu: Hợp kim kẽm cao cấp, nhựa ABS chống cháy**

**Chức năng**

- Nhận diện vân tay bằng sinh trắc học FPC - Thụy Điển
- Cảnh báo đột nhập, nhắc nhở pin yếu, quản lý ra vào
- Vô hiệu hóa thẻ từ bất kỳ
- Số vân tay: 1.000
- Số thẻ từ (cài đặt, số dung): 1.000
- Thẻ từ theo máy: 02
- Điều khiển từ xa: 02
- Cơ chế đóng mở: Đóng cao DC siêu nhỏ
- Nhiệt độ làm việc: -20-60 độ C
- Độ ẩm tương đối: 15-90%
- Mẫu hoàn thiện: Đen
- Bảo hành: 3 năm



**CAM BIẾN**  
Sinh Trắc Học FPC  
(Thụy Điển)



Chức năng Cầu chì/Tổng tin

Nhận diện vân tay bằng sinh trắc học

Chức năng khóa cửa chống sập chốt

Điều khiển từ xa (Remote Control)

Chức năng Báo năng lượng

Chức năng Báo động chống sập chốt



WiFi App



HANA Lock





**KHOA CỦA KINH MỎ**  
Thông Minh Hàng Đầu



**KHOA THÔNG MINH TỰ ĐỘNG**  
DÙNG CHO CỬA KÍNH

**SL800 G**

7.800.000 đồng



**SL800 G**

6.800.000 đồng



**Thông số kỹ thuật**

- Kích thước khóa : 78xH190mm
- Nguồn cung cấp : 6V/6 AA (4 pin AA)
- Nguồn điện khẩn cấp : 5V/2A USB type C
- Tuổi thọ pin : Khả năng lên 3.000 lần
- Độ dày cửa : 8-12mm
- Độ hở giữa hai cánh cửa : >=3mm

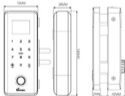
**Tính năng sản phẩm**

1. Mở khóa từ xa bằng App WIFI hỗ trợ chức năng máy chấm công HANA Lock
2. Mở khóa bằng vân tay
3. Mở khóa bằng thẻ từ
4. Mở khóa bằng mặt mã
5. Remote điều khiển từ xa
6. Tính năng thông phòng
7. Mặt kiểu tạm thời
8. Màn hình hiển thị, cài đặt TFT 1.77 inch

**Vật liệu: Hợp kim kẽm cao cấp, nhựa ABS chống cháy**

**Chức năng**

- Nhận diện vân tay bằng sinh trắc học FPC - Thụy Điển
- Cảnh báo đột nhập, nhắc nhở pin yếu, quản lý ra vào
- Vô hiệu hóa thẻ từ bất cứ lúc nào
- Số vân tay: 100
- Số thẻ từ (cài đặt sử dụng): 1.000
- Thẻ từ theo máy: 02
- Điều khiển từ xa: 02
- Cơ chế đóng mở: Đóng cơ DC siêu nhỏ
- Nhiệt độ làm việc: -20-60 độ C
- Bảo đảm lượng đời: 15-20 năm
- Màu hoàn thiện: **Đen Viễn Đông**
- Bảo hành: 3 năm



**CAM BIẾN**  
Sinh Trắc Học FPC  
(hàng đầu)



**KHOA CỦA KINH MỎ**  
Thông Minh Hàng Đầu



**KHOA THÔNG MINH TỰ ĐỘNG**  
DÙNG CHO CỬA KÍNH

**SL800 G Black**

7.800.000 đồng



**SL800 G Black**

6.800.000 đồng



**Thông số kỹ thuật**

- Kích thước khóa : 78xH190mm
- Nguồn cung cấp : 6V/6 AA (4 pin AA)
- Nguồn điện khẩn cấp : 5V/2A USB type C
- Tuổi thọ pin : Khả năng lên 3.000 lần
- Độ dày cửa : 8-12mm
- Độ hở giữa hai cánh cửa : >=3mm

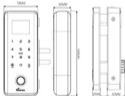
**Tính năng sản phẩm**

1. Mở khóa từ xa bằng App WIFI hỗ trợ chức năng máy chấm công HANA Lock
2. Mở khóa bằng vân tay
3. Mở khóa bằng thẻ từ
4. Mở khóa bằng mặt mã
5. Remote điều khiển từ xa
6. Tính năng thông phòng
7. Mặt kiểu tạm thời
8. Màn hình hiển thị, cài đặt TFT 1.77 inch

**Vật liệu: Hợp kim kẽm cao cấp, nhựa ABS chống cháy**

**Chức năng**

- Nhận diện vân tay bằng sinh trắc học FPC - Thụy Điển
- Cảnh báo đột nhập, nhắc nhở pin yếu, quản lý ra vào
- Vô hiệu hóa thẻ từ bất cứ lúc nào
- Số vân tay: 100
- Số thẻ từ (cài đặt sử dụng): 1.000
- Thẻ từ theo máy: 02
- Điều khiển từ xa: 02
- Cơ chế đóng mở: Đóng cơ DC siêu nhỏ
- Nhiệt độ làm việc: -20-60 độ C
- Bảo đảm lượng đời: 15-20 năm
- Màu hoàn thiện: **Đen**
- Bảo hành: 3 năm



**CAM BIẾN**  
Sinh Trắc Học FPC  
(hàng đầu)



|   |  |                             |
|---|--|-----------------------------|
| Chức năng Mở khóa từ xa bằng App (Tuya) | Nhận diện vân tay bằng sinh trắc học       | Chức năng Cảnh báo đột nhập |
| Chức năng Mở khóa từ xa bằng App (Tuya) | Chức năng Mở khóa từ xa bằng sinh trắc học | Chức năng Cảnh báo đột nhập |
| Chức năng Mở khóa từ xa bằng App (Tuya) | Chức năng Mở khóa từ xa bằng sinh trắc học | Chức năng Cảnh báo đột nhập |

|   |  |                             |
|---|--|-----------------------------|
| Chức năng Mở khóa từ xa bằng App (Tuya) | Nhận diện vân tay bằng sinh trắc học       | Chức năng Cảnh báo đột nhập |
| Chức năng Mở khóa từ xa bằng App (Tuya) | Chức năng Mở khóa từ xa bằng sinh trắc học | Chức năng Cảnh báo đột nhập |
| Chức năng Mở khóa từ xa bằng App (Tuya) | Chức năng Mở khóa từ xa bằng sinh trắc học | Chức năng Cảnh báo đột nhập |





**KHÓA CỬA  
CÔNG SẮT CHỐNG NƯỚC**

## KHÓA CỬA CÔNG SẮT CHỐNG NƯỚC SL608 AC IP56

13.600.000 đồng



### Thông số kỹ thuật

- Kích thước khóa trong: 144 x 105mm
- Kích thước khóa ngoài: 55 x 145mm
- Nguồn cung cấp: 6V (6 pin AA)
- Tuổi thọ pin: 6-8 tháng
- Độ dày cửa: 40-80mm
- Độ rộng ổ cửa: > 80mm

### Tính năng sản phẩm

1. Chống nước tiêu chuẩn IP56 (chống thấm nước cấp độ 6, không bụi cấp độ 5)
2. Mở khóa từ xa bằng App WIFI
3. Mở khóa bằng NFC từ Smart Phone
4. Mở khóa bằng vân tay
5. Mở khóa bằng thẻ từ
6. Mở khóa bằng mật mã
7. Chìa khóa chống sao chép
8. Mở khóa bằng Remote

### Vật liệu: Hợp kim kẽm cao cấp, nhựa ABS chống cháy

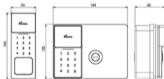
- Khung viền hợp kim nhôm cao cấp đúc nguyên khối phay CNC
- Thân khóa thép chống gỉ SUS304

### Chức năng

- Nhận diện vân tay bằng sinh trắc học FPC - Thụy Điển
- Mở khóa trong / ngoài bằng vân tay, thẻ từ, mật khẩu, chìa khóa chống sao chép
- Cảnh báo đột nhập, nhắc nhở pin yếu, quản lý ra vào
- Vô hiệu hoá thẻ từ mới
- 35 vân tay: 100
- Số thẻ từ (tối đa): 20
- Thẻ từ theo máy: 02
- Chìa khóa chống sao chép: 02
- Điều khiển từ xa : 02
- Cơ chế đóng mở: Đóng cao DC siêu nhỏ
- Mật mã động: 10 chữ số
- Nhập độ làm việc: -20-60 độ C
- Độ ẩm tương đối: 15-90%
- Màu hoàn thiện: **Đồng Cổ**
- Bảo hành: 3 năm



**CAM BIẾN**  
Sinh Trắc Học FPC  
(Thụy Điển)



Khóa chống nước IP56

Chìa khóa thông minh chống sao chép

Nhận diện vân tay bằng sinh trắc học

Chức năng Báo động đột nhập

Chức năng Cảnh nhắc lương

Chức năng Cảnh nhắc Trùng pin

tuya® With App

Auto Lock

Điều khiển từ xa (Remote Control)



**KHÓA CỬA  
CÔNG SẮT CHỐNG NƯỚC**

## KHÓA CỬA CÔNG SẮT CHỐNG NƯỚC SL608 GB IP56

13.600.000 đồng



### Thông số kỹ thuật

- Kích thước khóa trong: 144 x 105mm
- Kích thước khóa ngoài: 55 x 145mm
- Nguồn cung cấp: 6V (6 pin AA)
- Tuổi thọ pin: 6-8 tháng
- Độ dày cửa: 40-80mm
- Độ rộng ổ cửa: > 80mm

### Tính năng sản phẩm

1. Chống nước tiêu chuẩn IP56 (chống thấm nước cấp độ 6, không bụi cấp độ 5)
2. Mở khóa từ xa bằng App WIFI
3. Mở khóa bằng NFC từ Smart Phone
4. Mở khóa bằng vân tay
5. Mở khóa bằng thẻ từ
6. Mở khóa bằng mật mã
7. Chìa khóa chống sao chép
8. Mở khóa bằng Remote

### Vật liệu: Hợp kim kẽm cao cấp, nhựa ABS chống cháy

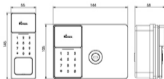
- Khung viền hợp kim nhôm cao cấp đúc nguyên khối phay CNC
- Thân khóa thép chống gỉ SUS304

### Chức năng

- Nhận diện vân tay bằng sinh trắc học FPC - Thụy Điển
- Mở khóa trong / ngoài bằng vân tay, thẻ từ, mật khẩu, chìa khóa chống sao chép
- Cảnh báo đột nhập, nhắc nhở pin yếu, quản lý ra vào
- Vô hiệu hoá thẻ từ mới
- 35 vân tay: 100
- Số thẻ từ (tối đa): 20
- Thẻ từ theo máy: 02
- Chìa khóa chống sao chép: 02
- Điều khiển từ xa : 02
- Cơ chế đóng mở: Đóng cao DC siêu nhỏ
- Mật mã động: 10 chữ số
- Nhập độ làm việc: -20-60 độ C
- Độ ẩm tương đối: 15-90%
- Màu hoàn thiện: **Đen**
- Bảo hành: 3 năm



**CAM BIẾN**  
Sinh Trắc Học FPC  
(Thụy Điển)



Nhận diện vân tay bằng sinh trắc học

Chìa khóa thông minh chống sao chép

Khóa chống nước IP56

Chức năng Cảnh nhắc Trùng pin

Chức năng Báo động lương

Chức năng Báo động nặng pin

Điều khiển từ xa (Remote Control)

Auto Lock

tuya® With App





● HSL606 SBS

KHÓA KHÁCH SẠN TÍCH HỢP ĐẦU ĐỌC THẺ

## HSL606 SB

3.800.000 đồng

**Thông số kỹ thuật**

- Kích thước thân khóa : 76x320 mm
- Nguồn cung cấp : 6V (4 pin AA)
- Tuổi thọ pin : Mô của 3.000 lần
- Độ dày cửa : 40 - 60 mm
- Độ rộng ổ cửa : > 100 mm

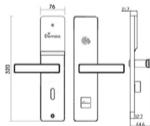
**Tính năng sản phẩm**

1. Mô khóa bằng thép từ
2. Chìa khóa cơ
3. Chống an toàn bên trong
4. Tích hợp đầu đọc thẻ và phần mềm quản lý

**Vật liệu: Thép không gỉ SUS, nhựa ABS chống cháy**

**Chức năng**

- Vỏ hiệu hóa thép từ mật
- Số thẻ từ (cài đặt, sử dụng) : 250
- Thẻ từ theo máy : 2
- Chìa khóa : 2
- Cơ chế đóng mở : Đóng cơ DC siêu nhỏ
- Nhiệt độ làm việc : -20°C - 60°C
- Độ ẩm tương đối : 15% - 90%
- Màu hoàn thiện : Đen Viễn Bạc / Đen Viễn Vàng
- Bảo hành : 2 năm



● HSL606 SBY



Chìa khóa thân cơ chống sao chép

Chức năng  
Bảo hành tương

Chức năng  
Bảo hành tương cao



● HSL605 SBS

KHÓA KHÁCH SẠN TÍCH HỢP ĐẦU ĐỌC THẺ

## HSL605 SB

3.800.000 đồng

**Thông số kỹ thuật**

- Kích thước thân khóa : 76x320 mm
- Nguồn cung cấp : 6V (4 pin AA)
- Tuổi thọ pin : Mô của 3.000 lần
- Độ dày cửa : 36 - 80 mm
- Độ rộng ổ cửa : > 100 mm

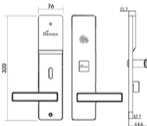
**Tính năng sản phẩm**

1. Mô khóa bằng thép từ
2. Chìa khóa cơ
3. Chống an toàn bên trong
4. Tích hợp đầu đọc thẻ và phần mềm quản lý

**Vật liệu: Thép không gỉ SUS, nhựa ABS chống cháy**

**Chức năng**

- Vỏ hiệu hóa thép từ mật
- Số thẻ từ (cài đặt, sử dụng) : 250
- Thẻ từ theo máy : 3
- Chìa khóa chống sao chép : 2
- Cơ chế đóng mở : Đóng cơ DC siêu nhỏ
- Nhiệt độ làm việc : -20°C - 60°C
- Độ ẩm tương đối : 15% - 90%
- Màu hoàn thiện : Đen Viễn Bạc / Đen Viễn Vàng
- Bảo hành : 2 năm



● HSL605 SBY



Chìa khóa thân cơ chống sao chép

Chức năng  
Bảo hành tương

Chức năng  
Bảo hành tương cao



KHÓA CỬA  
Phòng Khách Sạn



ĐẦU GHI THẺ KHÓA KHÁCH SẠN

**HSL CRFID 125KHZ**  
4.000.000 đồng



Ổ TIẾT KIỆM ĐIỆN

**HSL PSFID 125KHZ**  
450.000 đồng



THẺ TỪ KHÓA KHÁCH SẠN

**HSL CDFID 125KHZ**  
100.000 đồng



KHÓA CỬA  
Phòng Khách Sạn



KHÓA KHÁCH SẠN DÙNG CHO CỬA NHÔM  
TÍCH HỢP ĐẦU ĐỌC THẺ

**HSL330 SS**  
3.500.000 đồng



**Thông số kỹ thuật**

|                   |                         |
|-------------------|-------------------------|
| • Kích thước khóa | : 43x330mm              |
| • Nguồn cung cấp  | : 6V Bô AAA (6 pin AAA) |
| • Tuổi thọ pin    | : Mở cửa 3.000 lần      |
| • Độ dày cửa      | : 40-60mm               |
| • Độ rộng ổ cửa   | : > 60mm                |

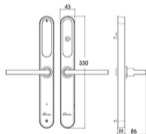
**Tính năng sản phẩm**

1. Chống nước tiêu chuẩn IP56 (chống thấm nước cấp độ 6, không bụi cấp độ 5)
2. Mở khóa bằng thẻ từ
3. Chìa khóa chống sao chép
4. Tích hợp đầu ghi thẻ và phần mềm quản lý khóa

**Vật Liệu:** Thép không gỉ SUS 304, nhựa ABS chống cháy

**Chức năng**

- Vô hiệu hóa thẻ bị mất
- Số mở từ (cài đặt sử dụng) : 250
- Thẻ từ theo máy : 2
- Chìa khóa chống sao chép : 2
- Cơ chế đóng mở : Đóng cơ DC siêu nhỏ
- Nhiệt độ làm việc : 20°C - 60°C
- Độ ẩm tương đối : 15% - 90%
- Màu hoàn thiện : Inox Xưởng M8
- Bảo hành : 2 năm



Khóa chống nước IP56



Chìa khóa chống sao chép



Chức năng Chống sao chép



Chức năng Bảo hành 2 năm





KHÓA KHÁCH SẠN DÙNG CHO CỬA NHÓM  
TÍCH HỢP ĐẦU ĐỌC THẺ

**HSL330 SB**  
3.600.000 đồng



**Thông số kỹ thuật**

|                   |                         |
|-------------------|-------------------------|
| • Kích thước khóa | : 43x330mm              |
| • Nguồn cung cấp  | : 6V Bô AAA (4 pin AAA) |
| • Tuổi thọ pin    | : Mở cửa 3.000 lần      |
| • Độ dày cửa      | : 40-60mm               |
| • Độ rộng ổ cửa   | : > 60mm                |

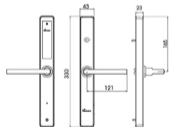
**Tính năng sản phẩm**

1. Chống nước tiêu chuẩn IP56 (chống thấm nước cấp độ 6, không bụi cấp độ 5)
2. Mã khóa bằng thẻ từ
3. Chìa khóa chống sao chép
4. Tích hợp đầu ghi thẻ và phần mềm quản lý khóa

**Vật liệu: Thép không gỉ SUS 304, nhựa ABS chống cháy**

**Chức năng**

|                                |                       |
|--------------------------------|-----------------------|
| • Vỏ hiệu hóa thẻ bi mật       |                       |
| • Số thẻ từ (bởi đợt, sử dụng) | : 250                 |
| • Thẻ từ theo máy              | : 2                   |
| • Chìa khóa chống sao chép     | : 2                   |
| • Cơ chế đóng mở               | : Động cơ DC siêu nhỏ |
| • Nhiệt độ làm việc            | : 20°C - 60°C         |
| • Độ ẩm tương đối              | : 15% - 90%           |
| • Màu hoàn thiện               | : Đen                 |
| • Bảo hành                     | : 2 năm               |



Chìa khóa thân card chống sao chép

Khóa chống nước IP56

Chức năng  
Mã riêng từng

Chức năng  
Mã riêng từng card



KHÓA KHÁCH SẠN DÙNG CHO CỬA NHÓM  
TÍCH HỢP ĐẦU ĐỌC THẺ

**HSL330 AG**  
3.600.000 đồng



**Thông số kỹ thuật**

|                   |                         |
|-------------------|-------------------------|
| • Kích thước khóa | : 43x330mm              |
| • Nguồn cung cấp  | : 6V Bô AAA (4 pin AAA) |
| • Tuổi thọ pin    | : Mở cửa 3.000 lần      |
| • Độ dày cửa      | : 40-60mm               |
| • Độ rộng ổ cửa   | : > 60mm                |

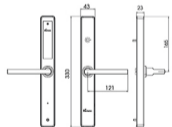
**Tính năng sản phẩm**

1. Chống nước tiêu chuẩn IP56 (chống thấm nước cấp độ 6, không bụi cấp độ 5)
2. Mã khóa bằng thẻ từ
3. Chìa khóa chống sao chép
4. Tích hợp đầu ghi thẻ và phần mềm quản lý khóa

**Vật liệu: Thép không gỉ SUS 304, nhựa ABS chống cháy**

**Chức năng**

|                                |                       |
|--------------------------------|-----------------------|
| • Vỏ hiệu hóa thẻ bi mật       |                       |
| • Số thẻ từ (bởi đợt, sử dụng) | : 250                 |
| • Thẻ từ theo máy              | : 2                   |
| • Chìa khóa chống sao chép     | : 2                   |
| • Cơ chế đóng mở               | : Động cơ DC siêu nhỏ |
| • Nhiệt độ làm việc            | : 20°C - 60°C         |
| • Độ ẩm tương đối              | : 15% - 90%           |
| • Màu hoàn thiện               | : Xám                 |
| • Bảo hành                     | : 2 năm               |



Khóa chống nước IP56

Chìa khóa thân card chống sao chép

Chức năng  
Mã riêng từng

Chức năng  
Mã riêng từng card





## LK800 AC

**Chất liệu:**  
Thép không gỉ SUS  
hợp kim kẽm  
**Bảo hành: 2 năm**

**₫ 350.000 đồng**

## LK800 PB

**Chất liệu:**  
Thép không gỉ SUS  
hợp kim kẽm  
**Bảo hành: 2 năm**

**₫ 350.000 đồng**

## LK801 AC

**Chất liệu:**  
Thép không gỉ SUS  
hợp kim kẽm  
**Bảo hành: 2 năm**

**₫ 345.000 đồng**

## LK700 AC

**Chất liệu:**  
Thép không gỉ SUS  
hợp kim kẽm  
**Bảo hành: 2 năm**

**₫ 285.000 đồng**



## LK500 SP

**Chất liệu:**  
Thép không gỉ SUS  
hợp kim kẽm  
**Bảo hành: 2 năm**

**₫ 248.000 đồng**

## LK500 AC

**Chất liệu:**  
Thép không gỉ SUS  
hợp kim kẽm  
**Bảo hành: 2 năm**

**₫ 245.000 đồng**

## LK400 SP

**Chất liệu:**  
Thép không gỉ SUS 304,  
hợp kim kẽm  
**Bảo hành: 2 năm**

**₫ 228.000 đồng**

## LK302 SS

**Chất liệu:**  
Thép không gỉ SUS  
hợp kim kẽm  
**Bảo hành: 2 năm**

**₫ 148.000 đồng**





**KHÓA ĐỒNG**  
Cửa chính - Đại Sảnh



KHÓA CỬA CHÍNH

## CL806 BRASS 24K

- Chất liệu: Đồng thau nguyên chất mạ vàng 24K
- Kích thước: 75x595mm
- Bảo hành: 36 tháng

 11.990.000 đồng



KHÓA CỬA CHÍNH

## CL805B BRASS 24K

- Chất liệu: Đồng thau nguyên chất
- Kích thước: 75x595mm
- Bảo hành: 36 tháng

 11.990.000 đồng



KHÓA CỬA CHÍNH

## CL805 BRASS

- Chất liệu: Đồng thau nguyên chất
- Kích thước: 75x595mm
- Bảo hành: 36 tháng

 10.990.000 đồng



**KHÓA CỬA**  
Cửa chính - Đại Sảnh



KHÓA CỬA CHÍNH

## CLK306 BRASS

- Chất liệu: Đồng thau nguyên chất
- Kích thước: 60x320mm
- Bảo hành: 36 tháng

 4.890.000 đồng

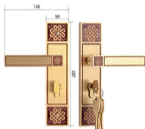


KHÓA CỬA CHÍNH

## CLK206 BRASS

- Chất liệu: Đồng thau nguyên chất
- Kích thước: 56x235mm
- Bảo hành: 36 tháng

 4.390.000 đồng



KHÓA CỬA CHÍNH

## CLK319 BRASS

- Chất liệu: Đồng thau nguyên chất
- Kích thước: 50x227mm
- Bảo hành: 36 tháng

**1.299.000 đồng**




KHÓA CỬA CHÍNH

## CLK305

- Chất liệu: Hợp kim kẽm cao cấp
- Kích thước: 50x240mm
- Bảo hành: 36 tháng

**2.250.000 đồng**



THÂN KHÓA TIÊU CHUẨN DÙNG  
CHO KHÓA THÔNG MINH

**Chất liệu:**


**Thép không gỉ SUS 304**

**2 Chia chống sao chép**

**Độ dày cửa : 35 - 90mm**

**Độ rộng ổ cửa : >100mm**

**1.000.000 đồng**



THÂN KHÓA ĐẶC BIỆT CHO KHÓA THÔNG MINH  
KHÓA ĐỒNG ĐẠI Sảnh

**Chất liệu:**

**Thép không gỉ SUS 304**

**2 Chia chống sao chép**

**Độ dày cửa : 55 - 90mm**

**Độ rộng ổ cửa : >110mm**

**2.000.000 đồng**



THẺ TỬ DEMAX

**100.000 đồng**



**THÂN KHOÁ ĐA ĐIỂM  
DÙNG CHO KHOÁ CỬA NHÔM**

**Chất liệu:** Thép không gỉ SUS 304  
**Độ dày cửa:** 40-80mm  
**Độ rộng ổ cửa :** >60mm

**800.000 đồng**



**THÂN KHOÁ CỬA LỬA  
DÙNG CHO KHOÁ CỬA NHÔM**

**Chất liệu:** Thép không gỉ SUS 304  
**Độ dày cửa:** 40-80mm  
**Độ rộng ổ cửa :** >60mm

**800.000 đồng**



**THÂN KHOÁ CỬA TRƯỢT QUAY  
CỬA THUY LỰC DÙNG CHO CỬA NHÔM**

**Chất liệu:** Thép không gỉ SUS 304  
**Độ dày cửa:** 40-80mm  
**Độ rộng ổ cửa :** >60mm

**1.000.000 đồng**



**THÂN KHOÁ TIÊU CHUẨN  
DÙNG CHO KHOÁ CỬA NHÔM**

**Chất liệu:** Thép không gỉ SUS 304  
**Độ dày cửa:** 40-80mm  
**Độ rộng ổ cửa :** >60mm

**400.000 đồng**



ĐIỀU KHIỂN TỬ XA

 500.000 đồng



ĐIỀU KHIỂN TỬ XA

 500.000 đồng



PIN SẠC LITHIUM KÉP  
DÙNG CHO CỬA GỖ

 850.000 đồng



PIN SẠC LITHIUM KÉP  
DÙNG CHO CỬA NHÔM

 800.000 đồng



Ổ CHÍA KHÓA DÙNG CHO  
CỬA NHÔM, CỬA GỖ

 500.000 đồng